

A instituição **Prefeitura Municipal de Cupira - PE (PE)** homologou, junto à Secretaria do Tesouro Nacional - STN, a declaração referente aos dados abaixo:

| | |
|-----------------------|---|
| Instituição: | Prefeitura Municipal de Cupira - PE (PE) |
| Declaração: | Relatório Resumido de Execução Orçamentária |
| Periodicidade: | Bimestral |
| Período: | 3º bimestre |
| Exercício: | 2020 |
| Assinatura(s): | • Nome: JOSÉ MARIA LEITE DE MACEDO <i>Titular do Poder Executivo</i> |
| | CPF: 024.235.964-72 |
| | Data: 23/07/2020 09:01:00 |
| | • Nome: CARLOS BEZERRA DE OLIVEIRA <i>Contador Responsável</i> |
| | CPF: 011.821.334-28 |
| | Data: 23/07/2020 08:56:41 |

O Código do Recibo da declaração homologada em 23/07/2020, às 09:01:10, é:

03.DM.30-C

Observações:

- A referida declaração encontra-se disponível para consulta pública no site <https://siconfi.tesouro.gov.br>, menu "Consultas" item "Consultar Declaração".
- Este documento expirará caso a declaração em questão sofra quaisquer alterações.

 **CÂMARA MUNICIPAL DE CUPIRA-PE**
PODER LEGISLATIVO
PROTOCOLO DE RECEBIMENTO DE DOCUMENTO
Nº 545
DATA: 30/07/2020 HORA: 10h55
 CONFERIDO NO RECEBIMENTO
 NÃO CONFERIDO NO RECEBIMENTO
TIPO E ORIGEM / DOCUMENTO: _____
ASSINATURA DO SERVIDOR | MATRÍCULA: _____

Prefeitura Municipal de Cupira



Cupira, 30 de julho de 2020.

OFÍCIO Nº. 115/2020.

Ilm.º Sr.

Presidente da Câmara Municipal de Vereadores de Cupira

Encaminha: **Relatório Resumido de Execução Orçamentária**
Competência: 3º Bimestre de 2020

Cumprindo o disposto no § 3º do art. 165 da Constituição Federal, combinado com os artigos 52 e 53 da Lei Complementar Nº. 101, de 04 de maio de 2000, encaminhamos o RREO, em epígrafe, elaborados rigorosamente de acordo com o Manual de Elaboração do Tesouro Nacional, atualizados para o exercício de 2020, 9ª Edição pela Portaria nº 877, de 18 de dezembro de 2018 da STN, e Resolução TC Nº. 0018/2013, do Tribunal de Contas do Estado de Pernambuco, em consonância com o art. 3º da referida Resolução.

Os relatórios contêm os seguintes demonstrativos:

| Anexos (Estabelecidos pela STN) | DEMONSTRATIVOS – RREO ⁽¹⁾ |
|---------------------------------------|--|
| I | Balanço Orçamentário |
| II | Demonstrativo da Execução das Despesas por Função/Subfunção |
| III | Demonstrativo da Receita Corrente Líquida |
| IV | Demonstrativo das Receitas e Despesas Previdenciárias |
| VI | Demonstrativo dos Resultados Primário e Nominal |
| VII | Demonstrativos dos restos a Pagar por poder e Órgão |
| VIII | Demonstrativo das Receitas e Despesas com Manutenção e Desenvolvimento do Ensino – MDE |
| XII | Demonstrativo das Despesas Próprias com Ações e Serviços Públicos de Saúde |
| XIII | Demonstrativo das Parcerias Público-Privadas |
| XIV | Demonstrativo simplificado do Relatório Resumido da Execução Orçamentária |

Portaria STN nº 877, de 18.12.2018.

Ao ensejo renovamos votos de apreço e consideração, ficando ao inteiro dispor para quaisquer informações porventura necessárias.


Atenciosamente,



JOSÉ MARIA LEITE DE MACEDO

Prefeito

José Maria Leite de Macedo
PREFEITO
CPF Nº 024.235.964-72

 CÂMARA MUNICIPAL DE CUPIRA-P.
PODER LEGISLATIVO
PROTOCOLO DE RECEBIMENTO DE DOCUMENTO
Nº 546

DATA: 30/07/2020 HORA: 10h55
 CONFERIDO NO RECEBIMENTO
 NÃO CONFERIDO NO RECEBIMENTO
TIPO E ORIGEM / DOCUMENTO

ASSINATURA DO SERVIDOR / MATRÍCULA



**EDITAL DE PUBLICAÇÃO DO RELATÓRIO RESUMIDO DA EXECUÇÃO
ORÇAMENTÁRIA**

O Prefeito do Município de Cupira, Estado de Pernambuco, torna público o Relatório Resumido de Execução Orçamentária (RREO) do 3º Bimestre de 2020, contendo todos os demonstrativos estabelecidos na Lei de Responsabilidade Fiscal (LC N° 101/2000) e na regulamentação feita pelo Tesouro Nacional para 2020, por meio da Portaria nº 887, de 18.12.2018.

Gabinete do Prefeito, 30 de julho de 2020.



JOSÉ MARIA LEITE DE MACEDO

Prefeito

José Maria Leite de Macedo
PREFEITO
CPF N° 024.235.964-72

RELATÓRIO RESUMIDO DA EXECUÇÃO ORÇAMENTÁRIA

3º Bimestre - 2020

FUNDAMENTO LEGAL

Constituição Federal:

- Art. 165. § 3º;
- Art. 198, § 2º, inciso III e § 3º;
- Art. 212;
- Art. 60 do ADCT;
- Art. 77 do ADCT.

Lei Complementar Nº. 101, de 2000:

- Art. 52;
- Art. 53.

Portaria STN nº 877, de 18.12.2018.

(Resolução TC Nº. 0018, de 2013 do TCE – PE)

PREFEITURA MUNICIPAL DE CUIRA

RELATÓRIO RESUMIDO DA EXECUÇÃO ORÇAMENTÁRIA

BALANÇO ORÇAMENTÁRIO

ORÇAMENTOS FISCAIS E DA SEGURIDADE SOCIAL

PERÍODO: Janeiro a Junho 2020/BIMESTRE Maio - Junho

1 of 3

RREO - ANEXO 1 (LRF, Art. 52, inciso I, alíneas "a" e "b" do inciso II e § 1º)

R\$ 1

| RECEITAS | PREVISÃO INICIAL | PREVISÃO ATUALIZADA (a) | RECEITAS REALIZADAS | | | | SALDO A REALIZAR (a-c) |
|--|------------------|-------------------------|---------------------|---------|---------------|---------|------------------------|
| | | | BIMESTRE (b) | % (b/a) | JAN A JUN | | |
| | | | | | (c) | % (c/a) | |
| RECEITAS (EXCETO INTRA-ORÇAMENTÁRIAS) (I) | 63.564.000,00 | 63.564.000,00 | 9.865.244,61 | 15,52 | 28.328.633,45 | 44,57 | 35.235.366,55 |
| RECEITAS CORRENTES | 55.506.000,00 | 55.506.000,00 | 8.727.962,23 | 15,72 | 27.105.696,84 | 48,83 | 28.400.303,16 |
| IMPOSTOS, TAXAS E CONTRIBUIÇÕES DE MELHORIA | 2.494.000,00 | 2.494.000,00 | 319.410,90 | 12,81 | 969.886,18 | 38,89 | 1.524.113,82 |
| Impostos | 2.232.000,00 | 2.232.000,00 | 301.922,22 | 13,53 | 794.153,06 | 35,58 | 1.437.846,94 |
| Taxas | 262.000,00 | 262.000,00 | 17.488,68 | 6,68 | 175.733,12 | 67,07 | 86.266,88 |
| Contribuição de Melhoria | 0,00 | 0,00 | 0,00 | 0,00 | 0,00 | 0,00 | 0,00 |
| CONTRIBUIÇÕES | 1.157.200,00 | 1.157.200,00 | 158.069,35 | 13,66 | 314.667,21 | 27,19 | 842.532,79 |
| Contribuições Sociais | 0,00 | 0,00 | 0,00 | 0,00 | 0,00 | 0,00 | 0,00 |
| Contribuições Econômicas | 0,00 | 0,00 | 0,00 | 0,00 | 0,00 | 0,00 | 0,00 |
| Contribuições para Entidades Privadas de Serviço Social e de Formação Profissional | 0,00 | 0,00 | 0,00 | 0,00 | 0,00 | 0,00 | 0,00 |
| Contribuição para o Custeio do Serviço de Iluminação Pública | 1.157.200,00 | 1.157.200,00 | 158.069,35 | 13,66 | 314.667,21 | 27,19 | 842.532,79 |
| RECEITA PATRIMONIAL | 261.000,00 | 261.000,00 | 4.752,15 | 1,82 | 20.942,62 | 8,02 | 240.057,38 |
| Exploração do Patrimônio Imobiliário do Estado | 0,00 | 0,00 | 0,00 | 0,00 | 0,00 | 0,00 | 0,00 |
| Valores Mobiliários | 251.000,00 | 251.000,00 | 4.752,15 | 1,89 | 20.942,62 | 8,34 | 230.057,38 |
| Delegação de Serviços Públicos Mediante Concessão, Permissão, Autorização ou Licença | 0,00 | 0,00 | 0,00 | 0,00 | 0,00 | 0,00 | 0,00 |
| Exploração de Recursos Naturais | 0,00 | 0,00 | 0,00 | 0,00 | 0,00 | 0,00 | 0,00 |
| Exploração do Patrimônio Intangível | 0,00 | 0,00 | 0,00 | 0,00 | 0,00 | 0,00 | 0,00 |
| Cessão de Direitos | 0,00 | 0,00 | 0,00 | 0,00 | 0,00 | 0,00 | 0,00 |
| Demais Receitas Patrimoniais | 10.000,00 | 10.000,00 | 0,00 | 0,00 | 0,00 | 0,00 | 10.000,00 |
| RECEITA AGROPECUÁRIA | 0,00 | 0,00 | 0,00 | 0,00 | 0,00 | 0,00 | 0,00 |
| RECEITA INDUSTRIAL | 0,00 | 0,00 | 0,00 | 0,00 | 0,00 | 0,00 | 0,00 |
| RECEITA DE SERVIÇOS | 14.000,00 | 14.000,00 | 0,00 | 0,00 | 0,00 | 0,00 | 14.000,00 |
| Serviços Administrativos e Comerciais Gerais | 4.000,00 | 4.000,00 | 0,00 | 0,00 | 0,00 | 0,00 | 4.000,00 |
| Serviços e Atividades Referentes à Navegação e ao Transporte | 0,00 | 0,00 | 0,00 | 0,00 | 0,00 | 0,00 | 0,00 |
| Serviços e Atividades referentes à Saúde | 0,00 | 0,00 | 0,00 | 0,00 | 0,00 | 0,00 | 0,00 |
| Serviços e Atividades Financeiras | 0,00 | 0,00 | 0,00 | 0,00 | 0,00 | 0,00 | 0,00 |
| Outros Serviços | 10.000,00 | 10.000,00 | 0,00 | 0,00 | 0,00 | 0,00 | 10.000,00 |
| TRANSFERÊNCIAS CORRENTES | 51.259.200,00 | 51.259.200,00 | 7.643.183,50 | 14,91 | 25.096.267,95 | 48,96 | 26.162.932,05 |
| Transferências da União e de suas Entidades | 32.584.400,00 | 32.584.400,00 | 5.227.407,34 | 16,04 | 15.606.786,53 | 47,90 | 16.977.613,47 |
| Transferências dos Estados e do Distrito Federal e de suas Entidades | 5.474.800,00 | 5.474.800,00 | 603.034,20 | 11,01 | 2.766.950,00 | 50,54 | 2.707.850,00 |
| Transferências dos Municípios e de suas Entidades | 0,00 | 0,00 | 0,00 | 0,00 | 0,00 | 0,00 | 0,00 |
| Transferências de Instituições Privadas | 0,00 | 0,00 | 0,00 | 0,00 | 0,00 | 0,00 | 0,00 |
| Transferências de Outras Instituições Públicas | 13.200.000,00 | 13.200.000,00 | 1.812.741,96 | 13,73 | 6.722.531,42 | 50,93 | 6.477.468,58 |
| Transferências do Exterior | 0,00 | 0,00 | 0,00 | 0,00 | 0,00 | 0,00 | 0,00 |
| Transferências de Pessoas Físicas | 0,00 | 0,00 | 0,00 | 0,00 | 0,00 | 0,00 | 0,00 |
| Transferências Provenientes de Depósitos Não Identificados | 0,00 | 0,00 | 0,00 | 0,00 | 0,00 | 0,00 | 0,00 |
| OUTRAS RECEITAS CORRENTES | 320.600,00 | 320.600,00 | 602.546,33 | 187,94 | 703.932,88 | 219,57 | -383.332,88 |
| Multas Administrativas, Contratuais e Judiciais | 0,00 | 0,00 | 0,00 | 0,00 | 0,00 | 0,00 | 0,00 |
| Indenizações, Restituições e Ressarcimentos | 320.600,00 | 320.600,00 | 602.546,33 | 187,94 | 703.932,88 | 219,57 | -383.332,88 |
| Bens, Direitos e Valores Incorporados ao Patrimônio Público | 0,00 | 0,00 | 0,00 | 0,00 | 0,00 | 0,00 | 0,00 |
| Demais Receitas Correntes | 0,00 | 0,00 | 0,00 | 0,00 | 0,00 | 0,00 | 0,00 |
| RECEITAS DE CAPITAL | 8.058.000,00 | 8.058.000,00 | 1.137.282,38 | 14,11 | 1.222.936,61 | 15,18 | 6.835.063,39 |
| OPERAÇÕES DE CRÉDITO | 4.000.000,00 | 4.000.000,00 | 0,00 | 0,00 | 0,00 | 0,00 | 4.000.000,00 |
| Operações de Crédito - Mercado Interno | 4.000.000,00 | 4.000.000,00 | 0,00 | 0,00 | 0,00 | 0,00 | 4.000.000,00 |
| Operações de Crédito - Mercado Externo | 0,00 | 0,00 | 0,00 | 0,00 | 0,00 | 0,00 | 0,00 |
| ALIENAÇÃO DE BENS | 50.000,00 | 50.000,00 | 0,00 | 0,00 | 0,00 | 0,00 | 50.000,00 |
| Alienação de Bens Móveis | 50.000,00 | 50.000,00 | 0,00 | 0,00 | 0,00 | 0,00 | 50.000,00 |
| Alienação de Bens Imóveis | 0,00 | 0,00 | 0,00 | 0,00 | 0,00 | 0,00 | 0,00 |
| Alienação de Bens Intangíveis | 0,00 | 0,00 | 0,00 | 0,00 | 0,00 | 0,00 | 0,00 |
| AMORTIZAÇÕES DE EMPRÉSTIMOS | 0,00 | 0,00 | 0,00 | 0,00 | 0,00 | 0,00 | 0,00 |
| TRANSFERÊNCIAS DE CAPITAL | 4.008.000,00 | 4.008.000,00 | 1.137.282,38 | 28,38 | 1.222.936,61 | 30,51 | 2.785.063,39 |
| Transferências da União e de suas Entidades | 2.958.000,00 | 2.958.000,00 | 1.137.282,38 | 38,45 | 1.222.936,61 | 41,34 | 1.735.063,39 |
| Transferências dos Estados e do Distrito Federal e de suas Entidades | 1.050.000,00 | 1.050.000,00 | 0,00 | 0,00 | 0,00 | 0,00 | 1.050.000,00 |
| Transferências dos Municípios e de suas Entidades | 0,00 | 0,00 | 0,00 | 0,00 | 0,00 | 0,00 | 0,00 |
| Transferências de Instituições Privadas | 0,00 | 0,00 | 0,00 | 0,00 | 0,00 | 0,00 | 0,00 |
| Transferências de Outras Instituições Públicas | 0,00 | 0,00 | 0,00 | 0,00 | 0,00 | 0,00 | 0,00 |
| Transferências do Exterior | 0,00 | 0,00 | 0,00 | 0,00 | 0,00 | 0,00 | 0,00 |
| Transferências de Pessoas Físicas | 0,00 | 0,00 | 0,00 | 0,00 | 0,00 | 0,00 | 0,00 |
| Transferências Provenientes de Depósitos Não Identificados | 0,00 | 0,00 | 0,00 | 0,00 | 0,00 | 0,00 | 0,00 |
| OUTRAS RECEITAS DE CAPITAL | 0,00 | 0,00 | 0,00 | 0,00 | 0,00 | 0,00 | 0,00 |
| Integralização do Capital Social | 0,00 | 0,00 | 0,00 | 0,00 | 0,00 | 0,00 | 0,00 |
| Remuneração das Disponibilidades do Tesouro | 0,00 | 0,00 | 0,00 | 0,00 | 0,00 | 0,00 | 0,00 |
| Resgate de Títulos do Tesouro | 0,00 | 0,00 | 0,00 | 0,00 | 0,00 | 0,00 | 0,00 |
| Demais Receitas de Capital | 0,00 | 0,00 | 0,00 | 0,00 | 0,00 | 0,00 | 0,00 |
| RECEITAS (INTRA-ORÇAMENTÁRIAS) (II) | 0,00 | 0,00 | 0,00 | 0,00 | 0,00 | 0,00 | 0,00 |
| SUBTOTAL DAS RECEITAS (III) = (I + II) | 63.564.000,00 | 63.564.000,00 | 9.865.244,61 | 15,52 | 28.328.633,45 | 44,57 | 35.235.366,55 |
| OPERAÇÕES DE CRÉDITO / REFINANCIAMENTO (IV) | 0,00 | 0,00 | 0,00 | 0,00 | 0,00 | 0,00 | 0,00 |
| Operações de Crédito - Mercado Interno | 0,00 | 0,00 | 0,00 | 0,00 | 0,00 | 0,00 | 0,00 |
| Mobiliária | 0,00 | 0,00 | 0,00 | 0,00 | 0,00 | 0,00 | 0,00 |

PREFEITURA MUNICIPAL DE CUIRA

RELATÓRIO RESUMIDO DA EXECUÇÃO ORÇAMENTÁRIA

BALANÇO ORÇAMENTÁRIO

ORÇAMENTOS FISCAIS E DA SEGURIDADE SOCIAL

PERÍODO: Janeiro a Junho 2020/BIMESTRE Maio - Junho

2 of 3

RREO - ANEXO I (LRF, Art. 52, inciso I, alíneas "a" e "b" do inciso II e § 1º)

RS 1

| RECEITAS | PREVISÃO INICIAL | PREVISÃO ATUALIZADA (a) | RECEITAS REALIZADAS | | | | SALDO A REALIZAR (a-c) |
|---|---------------------|-------------------------------|---------------------|------------|------------------|------------|------------------------------|
| | | | BIMESTRE (b) | % (b/a) | JAN A JUN (c) | % (c/a) | |
| | | | | | | | |
| Contratual | 0,00 | 0,00 | 0,00 | 0,00 | 0,00 | 0,00 | 0,00 |
| Operações de Crédito - Mercado Externo | 0,00 | 0,00 | 0,00 | 0,00 | 0,00 | 0,00 | 0,00 |
| Mobiliária | 0,00 | 0,00 | 0,00 | 0,00 | 0,00 | 0,00 | 0,00 |
| Contratual | 0,00 | 0,00 | 0,00 | 0,00 | 0,00 | 0,00 | 0,00 |
| TOTAL DAS RECEITAS (V) = (III + IV) | 63.564.000,00 | 63.564.000,00 | 9.865.244,61 | 15,52 | 28.328.633,45 | 44,57 | 35.235.366,55 |
| DÉFICIT (VI) | | | | | | 0,00 | |
| TOTAL COM DÉFICIT (VII) = (V + VI) | 63.564.000,00 | 63.564.000,00 | 9.865.244,61 | 15,52 | 28.328.633,45 | 44,57 | 35.235.366,55 |
| SALDOS DE EXERCÍCIOS ANTERIORES | 0,00 | 0,00 | | | | 0,00 | |
| Recursos Arrecadados em Exercícios Anteriores - RPPS | 0,00 | 0,00 | | | | | |
| Superávit Financeiro Utilizado para Créditos Adicionais | | 0,00 | | | | 0,00 | |

José Maria Leite de Macedo

Prefeito

José Maria Leite de Macedo
PREFEITO
CPF N° 024.235.964-72

Jailson Alves de Souza

Secretário de Finanças

Carlos Bezerra de Oliveira

Contador CRC - PE 017.714

PREFEITURA MUNICIPAL DE CUIPI
RELATÓRIO RESUMIDO DA EXECUÇÃO ORÇAMENTÁRIA
BALANÇO ORÇAMENTÁRIO
ORÇAMENTOS FISCAIS E DA SEGURIDADE SOCIAL
PERÍODO: Janeiro a Junho 2020/BIMESTRE Maio - Junho

3 of 3

RREO - ANEXO I (LRF, Art. 52, inciso I, alíneas "a" e "b" do inciso II e § 1º)

R\$ 1

| DESPESAS | DOTACAO INICIAL (d) | DOTAÇÃO ATUALIZADA (e) | DESPESAS EMPENHADAS | | SALDO (g) = (e-f) | DESPESAS LIQUIDADAS | | SALDO (i) = (e-h) | DESPESAS PAGAS ATÉ O BIMESTRE (j) | INSCRITAS EM RESTOS A PAGAR NÃO PROCESSADOS ² (k) |
|--|------------------------|---------------------------|---------------------|------------------|----------------------|---------------------|------------------|----------------------|--------------------------------------|---|
| | | | BIMESTRE | JAN A JUN (f) | | BIMESTRE | JAN A JUN (h) | | | |
| DESPESAS (EXCETO INTRA-ORÇAMENTÁRIAS) (VIII) | 63.564.000,00 | 63.700.500,00 | 7.162.864,48 | 46.735.719,08 | 16.964.780,92 | 10.111.261,58 | 28.080.752,34 | 35.619.747,66 | 24.721.176,02 | 0,00 |
| DESPESAS CORRENTES | 47.846.000,00 | 51.134.094,44 | 5.960.953,46 | 41.710.815,17 | 9.423.279,27 | 8.554.734,59 | 25.070.634,47 | 26.063.459,97 | 21.772.494,44 | 0,00 |
| PESSOAL E ENCARGOS SOCIAIS | 27.741.000,00 | 29.450.209,50 | 1.425.721,23 | 27.381.876,17 | 2.068.333,33 | 5.718.394,69 | 16.469.093,90 | 12.981.115,60 | 13.883.106,20 | 0,00 |
| JUROS E ENCARGOS DA DÍVIDA | 4.000,00 | 1.000,00 | 0,00 | 0,00 | 1.000,00 | 0,00 | 0,00 | 1.000,00 | 0,00 | 0,00 |
| OUTRAS DESPESAS CORRENTES | 20.101.000,00 | 21.682.884,94 | 4.535.232,23 | 14.328.939,00 | 7.353.945,94 | 2.836.339,90 | 8.601.540,57 | 13.081.344,37 | 7.889.388,24 | 0,00 |
| DESPESAS DE CAPITAL | 15.158.000,00 | 12.353.305,00 | 1.201.911,02 | 5.024.903,91 | 7.328.401,09 | 1.556.526,99 | 3.010.117,87 | 9.343.187,13 | 2.948.681,58 | 0,00 |
| INVESTIMENTOS | 12.798.000,00 | 10.142.238,50 | 899.168,33 | 2.924.919,81 | 7.217.318,69 | 1.321.048,85 | 1.760.744,12 | 8.381.494,38 | 1.699.307,83 | 0,00 |
| INVERSÕES FINANCEIRAS | 330.000,00 | 81.066,50 | 0,00 | 0,00 | 81.066,50 | 0,00 | 0,00 | 81.066,50 | 0,00 | 0,00 |
| AMORTIZAÇÃO DA DÍVIDA | 2.030.000,00 | 2.130.000,00 | 302.742,69 | 2.099.984,10 | 30.015,90 | 235.478,14 | 1.249.373,75 | 880.626,25 | 1.249.373,75 | 0,00 |
| RESERVA DE CONTINGÊNCIA | 560.000,00 | 213.100,56 | | | 213.100,56 | | | 213.100,56 | | |
| DESPESAS (INTRA-ORÇAMENTÁRIAS) (IX) | 0,00 | 0,00 | 0,00 | 0,00 | 0,00 | 0,00 | 0,00 | 0,00 | 0,00 | 0,00 |
| SUBTOTAL DAS DESPESAS (X) = (VIII + IX) | 63.564.000,00 | 63.700.500,00 | 7.162.864,48 | 46.735.719,08 | 16.964.780,92 | 10.111.261,58 | 28.080.752,34 | 35.619.747,66 | 24.721.176,02 | 0,00 |
| AMORTIZAÇÃO DA DÍV. / REFINANCIAMENTO (XI) | 0,00 | 0,00 | 0,00 | 0,00 | 0,00 | 0,00 | 0,00 | 0,00 | 0,00 | 0,00 |
| Amortização da Dívida Interna | 0,00 | 0,00 | 0,00 | 0,00 | 0,00 | 0,00 | 0,00 | 0,00 | 0,00 | 0,00 |
| Dívida Mobiliária | 0,00 | 0,00 | 0,00 | 0,00 | 0,00 | 0,00 | 0,00 | 0,00 | 0,00 | 0,00 |
| Dívida Contratual | 0,00 | 0,00 | 0,00 | 0,00 | 0,00 | 0,00 | 0,00 | 0,00 | 0,00 | 0,00 |
| Amortização da Dívida Externa | 0,00 | 0,00 | 0,00 | 0,00 | 0,00 | 0,00 | 0,00 | 0,00 | 0,00 | 0,00 |
| Dívida Mobiliária | 0,00 | 0,00 | 0,00 | 0,00 | 0,00 | 0,00 | 0,00 | 0,00 | 0,00 | 0,00 |
| Dívida Contratual | 0,00 | 0,00 | 0,00 | 0,00 | 0,00 | 0,00 | 0,00 | 0,00 | 0,00 | 0,00 |
| TOTAL DAS DESPESAS (XII) = (X + XI) | 63.564.000,00 | 63.700.500,00 | 7.162.864,48 | 46.735.719,08 | 16.964.780,92 | 10.111.261,58 | 28.080.752,34 | 35.619.747,66 | 24.721.176,02 | 0,00 |
| SUPERÁVIT (XIII) | | | | 0,00 | | | 247.881,11 | | 3.607.457,43 | |
| TOTAL COM SUPERÁVIT (XIV) = (XII + XIII) | 63.564.000,00 | 63.700.500,00 | 7.162.864,48 | 46.735.719,08 | | 10.111.261,58 | 28.328.633,45 | | 28.328.633,45 | 0,00 |
| RESERVA DO RPPS | 0,00 | 0,00 | | | 0,00 | | | 0,00 | | |

José Maria Leite de Macedo

Prefeito

José Maria Leite de Macedo
PREFEITO
 CPF N° 024.235.964-72

Jailson Alves de Souza

Secretaria de Finanças

Carlos Bezerra de Oliveira

Contador CRC - PE 017.714

PREFEITURA MUNICIPAL DE CUIPIRA
RELATÓRIO RESUMIDO DA EXECUÇÃO ORÇAMENTÁRIA
DEMONSTRATIVO DA EXECUÇÃO DAS DESPESAS POR FUNÇÃO E SUBFUNÇÃO
ORÇAMENTOS FISCAIS E DA SEGURIDADE SOCIAL
PERÍODO: Janeiro a Junho 2020/BIMESTRE Maio - Junho

RREO - Anexo 2 (LRF, Art. 52, inciso II, alínea "c")

RS 1

| FUNÇÃO/SUBFUNÇÃO | DOTAÇÃO INICIAL | DOTAÇÃO ATUALIZADA (a) | DESPESAS EMPENHADAS | | | SALDO (c) = (a-b) | DESPESAS LIQUIDADAS | | | SALDO (e) = (a-d) | INSCRITAS EM RESTOS A PAGAR NÃO PROCESSADOS (f) |
|--|-----------------|---------------------------|---------------------|------------------|------------------|----------------------|---------------------|------------------|------------------|----------------------|--|
| | | | BIMESTRE | JAN A JUN (b) | % (b/total b) | | BIMESTRE | JAN A JUN (d) | % (d/total d) | | |
| DESPESAS (EXCETO INTRA-ORÇAMENTÁRIAS) (I) | 63.564.000,00 | 63.700.500,00 | 7.162.864,48 | 46.735.719,08 | 100,00 | 16.964.780,92 | 10.111.261,58 | 28.080.752,34 | 100,00 | 35.619.747,66 | 0,00 |
| LEGISLATIVA | 2.788.000,00 | 2.788.000,00 | 952,12 | 2.015.337,59 | 4,31 | 772.662,41 | 348.798,43 | 967.257,69 | 3,44 | 1.820.742,31 | 0,00 |
| AÇÃO LEGISLATIVA | 2.788.000,00 | 2.788.000,00 | 952,12 | 2.015.337,59 | 4,31 | 772.662,41 | 348.798,43 | 967.257,69 | 3,44 | 1.820.742,31 | 0,00 |
| ADMINISTRAÇÃO | 8.291.000,00 | 10.923.000,00 | 2.077.150,66 | 10.062.124,53 | 21,53 | 860.875,47 | 2.039.797,11 | 6.064.729,62 | 21,60 | 4.858.270,38 | 0,00 |
| DEFESA DO INTERESSE PÚBLICO NO PROCESSO JUDICIÁRIO | 6.000,00 | 6.000,00 | 0,00 | 0,00 | 0,00 | 6.000,00 | 0,00 | 0,00 | 0,00 | 6.000,00 | 0,00 |
| PLANEJAMENTO E ORÇAMENTO | 442.000,00 | 422.000,00 | 623,87 | 334.483,88 | 0,72 | 87.516,12 | 105.654,85 | 288.231,03 | 1,03 | 133.768,97 | 0,00 |
| ADMINISTRAÇÃO GERAL | 7.729.000,00 | 10.412.000,00 | 2.070.826,79 | 9.719.908,49 | 20,80 | 692.091,51 | 1.928.310,10 | 5.768.766,43 | 20,54 | 4.643.233,57 | 0,00 |
| ADMINISTRAÇÃO FINANCEIRA | 4.000,00 | 4.000,00 | 0,00 | 0,00 | 0,00 | 4.000,00 | 0,00 | 0,00 | 0,00 | 4.000,00 | 0,00 |
| CONTROLE INTERNO | 15.000,00 | 10.000,00 | 0,00 | 0,00 | 0,00 | 10.000,00 | 0,00 | 0,00 | 0,00 | 10.000,00 | 0,00 |
| TECNOLOGIA DA INFORMAÇÃO | 34.000,00 | 34.000,00 | 0,00 | 0,00 | 0,00 | 34.000,00 | 0,00 | 0,00 | 0,00 | 34.000,00 | 0,00 |
| FORMAÇÃO DE RECURSOS HUMANOS | 11.000,00 | 0,00 | 0,00 | 0,00 | 0,00 | 0,00 | 0,00 | 0,00 | 0,00 | 0,00 | 0,00 |
| COMUNICAÇÃO SOCIAL | 26.000,00 | 26.000,00 | 5.700,00 | 7.732,16 | 0,02 | 18.267,84 | 5.832,16 | 7.732,16 | 0,03 | 18.267,84 | 0,00 |
| DEFESA TERRESTRE | 3.000,00 | 3.000,00 | 0,00 | 0,00 | 0,00 | 3.000,00 | 0,00 | 0,00 | 0,00 | 3.000,00 | 0,00 |
| DEFESA CIVIL | 21.000,00 | 6.000,00 | 0,00 | 0,00 | 0,00 | 6.000,00 | 0,00 | 0,00 | 0,00 | 6.000,00 | 0,00 |
| ASSISTÊNCIA SOCIAL | 4.092.000,00 | 4.559.900,00 | 208.855,64 | 2.841.750,99 | 6,08 | 1.718.149,01 | 451.360,11 | 1.280.211,47 | 4,56 | 3.279.688,53 | 0,00 |
| ADMINISTRAÇÃO GERAL | 2.025.000,00 | 1.924.000,00 | 43.698,11 | 1.383.645,84 | 2,96 | 540.354,16 | 212.724,59 | 631.141,92 | 2,25 | 1.292.858,08 | 0,00 |
| ASSISTÊNCIA AO IDOSO | 4.000,00 | 4.000,00 | 0,00 | 0,00 | 0,00 | 4.000,00 | 0,00 | 0,00 | 0,00 | 4.000,00 | 0,00 |
| ASSISTÊNCIA AO PORTADOR DE DEFICIÊNCIA | 31.000,00 | 41.000,00 | 24.000,00 | 24.000,00 | 0,05 | 17.000,00 | 6.000,00 | 6.000,00 | 0,02 | 35.000,00 | 0,00 |
| ASSISTÊNCIA À CRIANÇA E AO ADOLESCENTE | 417.000,00 | 488.000,00 | 46.073,18 | 331.355,31 | 0,71 | 156.644,69 | 64.980,29 | 154.355,45 | 0,55 | 333.644,55 | 0,00 |
| ASSISTÊNCIA COMUNITÁRIA | 1.615.000,00 | 2.102.900,00 | 95.084,35 | 1.102.749,84 | 2,36 | 1.000.150,16 | 167.655,23 | 488.714,10 | 1,74 | 1.614.185,90 | 0,00 |
| SAÚDE | 12.696.000,00 | 12.868.499,44 | 2.488.497,03 | 10.262.703,38 | 21,96 | 2.605.796,06 | 2.397.721,06 | 6.955.184,63 | 24,77 | 5.913.314,81 | 0,00 |
| ADMINISTRAÇÃO GERAL | 940.000,00 | 1.928.922,44 | 347.649,23 | 1.682.829,89 | 3,60 | 246.092,55 | 568.773,11 | 1.147.242,95 | 4,09 | 781.679,49 | 0,00 |
| ADMINISTRAÇÃO FINANCEIRA | 3.000.000,00 | 3.000.000,00 | 938.560,98 | 2.715.902,09 | 5,81 | 284.097,91 | 561.670,98 | 2.339.012,09 | 8,33 | 660.987,91 | 0,00 |
| FORMAÇÃO DE RECURSOS HUMANOS | 4.000,00 | 4.000,00 | 0,00 | 0,00 | 0,00 | 4.000,00 | 0,00 | 0,00 | 0,00 | 4.000,00 | 0,00 |
| COMUNICAÇÃO SOCIAL | 10.000,00 | 10.000,00 | 0,00 | 0,00 | 0,00 | 10.000,00 | 0,00 | 0,00 | 0,00 | 10.000,00 | 0,00 |
| ATENÇÃO BÁSICA | 4.107.000,00 | 3.837.162,50 | 402.680,94 | 2.762.248,66 | 5,91 | 1.074.913,84 | 554.604,41 | 1.721.781,04 | 6,13 | 2.115.381,46 | 0,00 |
| ASSISTÊNCIA HOSPITALAR E AMBULATORIAL | 3.852.000,00 | 3.287.211,00 | 734.550,31 | 2.642.517,99 | 5,65 | 644.693,01 | 597.644,63 | 1.441.684,08 | 5,13 | 1.845.526,92 | 0,00 |
| SUPPORTO PROFILÁTICO E TERAPÊUTICO | 217.000,00 | 220.000,00 | 13.438,00 | 96.820,07 | 0,21 | 123.179,93 | 25.031,12 | 80.625,57 | 0,29 | 139.374,43 | 0,00 |
| VIGILÂNCIA SANITÁRIA | 205.000,00 | 215.703,50 | 11.888,81 | 100.990,14 | 0,22 | 114.713,36 | 23.683,97 | 49.361,04 | 0,18 | 166.342,46 | 0,00 |
| VIGILÂNCIA EPIDEMIOLÓGICA | 329.000,00 | 333.500,00 | 39.728,76 | 238.394,54 | 0,51 | 95.105,46 | 66.312,84 | 167.879,98 | 0,60 | 165.620,02 | 0,00 |
| ALIMENTAÇÃO E NUTRIÇÃO | 2.000,00 | 2.000,00 | 0,00 | 0,00 | 0,00 | 2.000,00 | 0,00 | 0,00 | 0,00 | 2.000,00 | 0,00 |
| OUTROS ENCARGOS ESPECIAIS | 30.000,00 | 30.000,00 | 0,00 | 23.000,00 | 0,05 | 7.000,00 | 0,00 | 7.597,88 | 0,03 | 22.402,12 | 0,00 |

PREFEITURA MUNICIPAL DE CUIRA
RELATÓRIO RESUMIDO DA EXECUÇÃO ORÇAMENTÁRIA
DEMONSTRATIVO DA EXECUÇÃO DAS DESPESAS POR FUNÇÃO E SUBFUNÇÃO
ORÇAMENTOS FISCAIS E DA SEGURIDADE SOCIAL
PERÍODO: Janeiro a Junho 2020/BIMESTRE Maio - Junho

RREO - Anexo 2 (LRF, Art. 52, inciso II, alínea "c")

RS\$ 1

| FUNÇÃO/SUBFUNÇÃO | DOTAÇÃO INICIAL | DOTAÇÃO ATUALIZADA (a) | DESPESAS EMPENHADAS | | | SALDO (c) = (a-b) | DESPESAS LIQUIDADAS | | | SALDO (e) = (a-d) | INSCRITAS EM RESTOS A PAGAR NÃO PROCESSADOS (f) |
|--|-----------------|---------------------------|---------------------|------------------|------------------|----------------------|---------------------|------------------|------------------|----------------------|--|
| | | | BIMESTRE | JAN A JUN (b) | % (b/total b) | | BIMESTRE | JAN A JUN (d) | % (d/total d) | | |
| EDUCAÇÃO | 26.105.000,00 | 24.185.000,00 | 1.546.770,28 | 16.861.236,07 | 36,08 | 7.323.763,93 | 4.165.456,68 | 10.047.511,93 | 35,78 | 14.137.488,07 | 0,00 |
| ADMINISTRAÇÃO GERAL | 1.225.000,00 | 869.000,00 | 37.941,90 | 596.635,88 | 1,28 | 272.364,12 | 118.755,09 | 341.998,18 | 1,22 | 527.001,82 | 0,00 |
| ADMINISTRAÇÃO FINANCEIRA | 20.000,00 | 20.000,00 | 0,00 | 0,00 | 0,00 | 20.000,00 | 0,00 | 0,00 | 0,00 | 20.000,00 | 0,00 |
| ALIMENTAÇÃO E NUTRIÇÃO | 1.150.000,00 | 1.035.000,00 | 477.616,29 | 714.536,06 | 1,53 | 320.463,94 | 144.026,28 | 354.154,54 | 1,26 | 680.845,46 | 0,00 |
| ENSINO FUNDAMENTAL | 21.386.000,00 | 20.597.000,00 | 1.031.212,09 | 15.491.435,71 | 33,15 | 5.105.564,29 | 3.902.675,31 | 9.292.795,79 | 33,09 | 11.304.204,21 | 0,00 |
| ENSINO MÉDIO | 222.000,00 | 122.000,00 | 0,00 | 0,00 | 0,00 | 122.000,00 | 0,00 | 0,00 | 0,00 | 122.000,00 | 0,00 |
| ENSINO PROFISSIONAL | 240.000,00 | 190.000,00 | 0,00 | 0,00 | 0,00 | 190.000,00 | 0,00 | 0,00 | 0,00 | 190.000,00 | 0,00 |
| ENSINO SUPERIOR | 453.000,00 | 453.000,00 | 0,00 | 55.862,00 | 0,12 | 397.138,00 | 0,00 | 55.862,00 | 0,20 | 397.138,00 | 0,00 |
| EDUCAÇÃO INFANTIL | 1.116.000,00 | 676.000,00 | 0,00 | 1.890,00 | 0,00 | 674.110,00 | 0,00 | 1.890,00 | 0,01 | 674.110,00 | 0,00 |
| EDUCAÇÃO DE JOVENS E ADULTOS | 126.000,00 | 106.000,00 | 0,00 | 876,42 | 0,00 | 105.123,58 | 0,00 | 811,42 | 0,00 | 105.188,58 | 0,00 |
| EDUCAÇÃO ESPECIAL | 119.000,00 | 69.000,00 | 0,00 | 0,00 | 0,00 | 69.000,00 | 0,00 | 0,00 | 0,00 | 69.000,00 | 0,00 |
| ABASTECIMENTO | 48.000,00 | 48.000,00 | 0,00 | 0,00 | 0,00 | 48.000,00 | 0,00 | 0,00 | 0,00 | 48.000,00 | 0,00 |
| CULTURA | 781.000,00 | 893.000,00 | 4.949,90 | 680.024,70 | 1,46 | 212.975,30 | 94.646,34 | 494.348,05 | 1,76 | 398.651,95 | 0,00 |
| ADMINISTRAÇÃO GERAL | 373.000,00 | 373.000,00 | 4.579,90 | 276.451,67 | 0,59 | 96.548,33 | 44.276,34 | 146.275,02 | 0,52 | 226.724,98 | 0,00 |
| PATRIMÔNIO HISTÓRICO, ARTÍSTICO E ARQUEOLÓGICO | 70.000,00 | 0,00 | 0,00 | 0,00 | 0,00 | 0,00 | 0,00 | 0,00 | 0,00 | 0,00 | 0,00 |
| DIFUSÃO CULTURAL | 338.000,00 | 520.000,00 | 370,00 | 403.573,03 | 0,86 | 116.426,97 | 50.370,00 | 348.073,03 | 1,24 | 171.926,97 | 0,00 |
| URBANISMO | 4.241.000,00 | 3.312.000,00 | 51.242,85 | 620.730,54 | 1,33 | 2.691.269,46 | 195.950,40 | 532.705,35 | 1,90 | 2.779.294,65 | 0,00 |
| ADMINISTRAÇÃO GERAL | 9.000,00 | 11.000,00 | 0,00 | 1.290,00 | 0,00 | 9.710,00 | 1.290,00 | 1.290,00 | 0,00 | 9.710,00 | 0,00 |
| INFRA-ESTRUTURA URBANA | 4.149.000,00 | 2.991.000,00 | 51.242,85 | 389.100,54 | 0,83 | 2.601.899,46 | 117.880,40 | 301.075,35 | 1,07 | 2.689.924,65 | 0,00 |
| SERVIÇOS URBANOS | 83.000,00 | 310.000,00 | 0,00 | 230.340,00 | 0,49 | 79.660,00 | 76.780,00 | 230.340,00 | 0,82 | 79.660,00 | 0,00 |
| HABITAÇÃO | 46.000,00 | 36.000,00 | 0,00 | 988,45 | 0,00 | 35.011,55 | -658,96 | 0,00 | 0,00 | 36.000,00 | 0,00 |
| HABITAÇÃO URBANA | 20.000,00 | 0,00 | 0,00 | 0,00 | 0,00 | 0,00 | 0,00 | 0,00 | 0,00 | 0,00 | 0,00 |
| RECURSOS HÍDRICOS | 26.000,00 | 36.000,00 | 0,00 | 988,45 | 0,00 | 35.011,55 | -658,96 | 0,00 | 0,00 | 36.000,00 | 0,00 |
| SANEAMENTO | 1.029.000,00 | 459.000,00 | 0,00 | 392.806,13 | 0,84 | 66.193,87 | 57.887,00 | 170.418,38 | 0,61 | 288.581,62 | 0,00 |
| SANEAMENTO BÁSICO RURAL | 19.000,00 | 429.000,00 | 0,00 | 392.806,13 | 0,84 | 36.193,87 | 57.887,00 | 170.418,38 | 0,61 | 258.581,62 | 0,00 |
| SANEAMENTO BÁSICO URBANO | 1.010.000,00 | 30.000,00 | 0,00 | 0,00 | 0,00 | 30.000,00 | 0,00 | 0,00 | 0,00 | 30.000,00 | 0,00 |
| GESTÃO AMBIENTAL | 61.000,00 | 97.000,00 | 6.800,00 | 34.400,00 | 0,07 | 62.600,00 | 13.600,00 | 34.000,00 | 0,12 | 63.000,00 | 0,00 |
| PRESERVAÇÃO E CONSERVAÇÃO AMBIENTAL | 31.000,00 | 67.000,00 | 6.800,00 | 34.400,00 | 0,07 | 32.600,00 | 13.600,00 | 34.000,00 | 0,12 | 33.000,00 | 0,00 |
| RECURSOS HÍDRICOS | 30.000,00 | 30.000,00 | 0,00 | 0,00 | 0,00 | 30.000,00 | 0,00 | 0,00 | 0,00 | 30.000,00 | 0,00 |
| AGRICULTURA | 476.000,00 | 948.000,00 | 449.935,76 | 827.706,18 | 1,77 | 120.293,82 | 83.517,72 | 240.492,17 | 0,86 | 707.507,83 | 0,00 |
| ADMINISTRAÇÃO GERAL | 368.000,00 | 882.000,00 | 449.935,76 | 827.706,18 | 1,77 | 54.293,82 | 83.517,72 | 240.492,17 | 0,86 | 641.507,83 | 0,00 |
| ABASTECIMENTO | 95.000,00 | 53.000,00 | 0,00 | 0,00 | 0,00 | 53.000,00 | 0,00 | 0,00 | 0,00 | 53.000,00 | 0,00 |
| PROMOÇÃO DA PRODUÇÃO AGROPECUÁRIA | 13.000,00 | 13.000,00 | 0,00 | 0,00 | 0,00 | 13.000,00 | 0,00 | 0,00 | 0,00 | 13.000,00 | 0,00 |
| INDÚSTRIA | 10.000,00 | 10.000,00 | 0,00 | 0,00 | 0,00 | 10.000,00 | 0,00 | 0,00 | 0,00 | 10.000,00 | 0,00 |
| PROMOÇÃO INDUSTRIAL | 10.000,00 | 10.000,00 | 0,00 | 0,00 | 0,00 | 10.000,00 | 0,00 | 0,00 | 0,00 | 10.000,00 | 0,00 |

PREFEITURA MUNICIPAL DE CUIPIRA
RELATÓRIO RESUMIDO DA EXECUÇÃO ORÇAMENTÁRIA
DEMONSTRATIVO DA EXECUÇÃO DAS DESPESAS POR FUNÇÃO E SUBFUNÇÃO
ORÇAMENTOS FISCAIS E DA SEGURIDADE SOCIAL
PERÍODO: Janeiro a Junho 2020/BIMESTRE Maio - Junho

RREO - Anexo 2 (LRF, Art. 52, inciso II, alínea "c")

RS 1

| FUNÇÃO/SUBFUNÇÃO | DOTAÇÃO INICIAL | DOTAÇÃO ATUALIZADA (a) | DESPESAS EMPENHADAS | | | SALDO (c) = (a-b) | DESPESAS LIQUIDADAS | | | SALDO (e) = (a-d) | INSCRITAS EM RESTOS A PAGAR NÃO PROCESSADOS (f) |
|-------------------------------------|-----------------|---------------------------|---------------------|------------------|------------------|----------------------|---------------------|------------------|------------------|----------------------|--|
| | | | BIMESTRE | JAN A JUN (b) | % (b/total b) | | BIMESTRE | JAN A JUN (d) | % (d/total d) | | |
| COMÉRCIO E SERVIÇOS | 33.000,00 | 53.000,00 | 0,00 | 21.000,00 | 0,04 | 32.000,00 | 2.740,00 | 15.350,00 | 0,05 | 37.650,00 | 0,00 |
| TECNOLOGIA DA INFORMAÇÃO | 4.000,00 | 4.000,00 | 0,00 | 0,00 | 0,00 | 4.000,00 | 0,00 | 0,00 | 0,00 | 4.000,00 | 0,00 |
| PROMOÇÃO COMERCIAL | 12.000,00 | 32.000,00 | 0,00 | 21.000,00 | 0,04 | 11.000,00 | 2.740,00 | 15.350,00 | 0,05 | 16.650,00 | 0,00 |
| TURISMO | 17.000,00 | 17.000,00 | 0,00 | 0,00 | 0,00 | 17.000,00 | 0,00 | 0,00 | 0,00 | 17.000,00 | 0,00 |
| ENERGIA | 20.000,00 | 0,00 | 0,00 | 0,00 | 0,00 | 0,00 | 0,00 | 0,00 | 0,00 | 0,00 | 0,00 |
| ENERGIA ELÉTRICA | 20.000,00 | 0,00 | 0,00 | 0,00 | 0,00 | 0,00 | 0,00 | 0,00 | 0,00 | 0,00 | 0,00 |
| TRANSPORTE | 76.000,00 | 46.000,00 | 0,00 | 0,00 | 0,00 | 46.000,00 | 0,00 | 0,00 | 0,00 | 46.000,00 | 0,00 |
| TRANSPORTE RODOVIÁRIO | 74.000,00 | 44.000,00 | 0,00 | 0,00 | 0,00 | 44.000,00 | 0,00 | 0,00 | 0,00 | 44.000,00 | 0,00 |
| TRANSPORTE HIDROVIÁRIO | 2.000,00 | 2.000,00 | 0,00 | 0,00 | 0,00 | 2.000,00 | 0,00 | 0,00 | 0,00 | 2.000,00 | 0,00 |
| DESPORTO E LAZER | 52.000,00 | 32.000,00 | 0,00 | 0,00 | 0,00 | 32.000,00 | 0,00 | 0,00 | 0,00 | 32.000,00 | 0,00 |
| DESPORTO DE RENDIMENTO | 32.000,00 | 32.000,00 | 0,00 | 0,00 | 0,00 | 32.000,00 | 0,00 | 0,00 | 0,00 | 32.000,00 | 0,00 |
| DESPORTO COMUNITÁRIO | 20.000,00 | 0,00 | 0,00 | 0,00 | 0,00 | 0,00 | 0,00 | 0,00 | 0,00 | 0,00 | 0,00 |
| ENCARGOS ESPECIAIS | 2.207.000,00 | 2.277.000,00 | 327.710,24 | 2.114.910,52 | 4,53 | 162.089,48 | 260.445,69 | 1.278.543,05 | 4,55 | 998.456,95 | 0,00 |
| SERVIÇO DA DÍVIDA INTERNA | 2.207.000,00 | 2.277.000,00 | 327.710,24 | 2.114.910,52 | 4,53 | 162.089,48 | 260.445,69 | 1.278.543,05 | 4,55 | 998.456,95 | 0,00 |
| RESERVA DE CONTINGÊNCIA | 560.000,00 | 213.100,56 | 0,00 | 0,00 | 0,00 | 213.100,56 | 0,00 | 0,00 | 0,00 | 213.100,56 | 0,00 |
| RESERVA DE CONTINGÊNCIA | 560.000,00 | 213.100,56 | 0,00 | 0,00 | 0,00 | 213.100,56 | 0,00 | 0,00 | 0,00 | 213.100,56 | 0,00 |
| DESPESAS (INTRA-ORÇAMENTÁRIAS) (II) | 0,00 | 0,00 | 0,00 | 0,00 | 0,00 | 0,00 | 0,00 | 0,00 | 0,00 | 0,00 | 0,00 |
| TOTAL (III) = (I + II) | 63.564.000,00 | 63.700.500,00 | 7.162.864,48 | 46.735.719,08 | 100,00 | 16.964.780,92 | 10.111.261,58 | 28.080.752,34 | 100,00 | 35.619.747,66 | 0,00 |

Nota: Durante o exercício, somente as despesas liquidadas são consideradas executadas. No encerramento do exercício, as despesas não liquidadas inscritas em restos a pagar processados são também consideradas executadas. Dessa forma, para maior transparência, as despesas executadas estão segregadas em:

- a) Despesas liquidadas, consideradas aquelas em que houve a entrega do material ou serviço, nos termos do art. 63 da Lei 4.320/64;
b) Despesas empenhadas mas não liquidadas, inscritas em Restos a Pagar processados, consideradas liquidadas no encerramento do exercício, por força do art.35, inciso II da Lei 4.320/64.

José Maria Leite de Macedo

Prefeito

José Maria Leite de Macedo
PREFEITO
CPF Nº 024.235.964-72

Jailson Alves de Souza

Secretaria de Finanças

Carlos Bezerra de Oliveira

Contador CRC - PE 017.714

PREFEITURA MUNICIPAL DE CUIRA
RELATÓRIO RESUMIDO DA EXECUÇÃO ORÇAMENTÁRIA
DEMONSTRATIVO DA RECEITA CORRENTE LÍQUIDA
ORÇAMENTO FISCAL E DA SEGURIDADE SOCIAL
JUL/2019 A JUN/2020

RREO - ANEXO 3 (LRF, Art. 53, inciso I)

R\$ 1

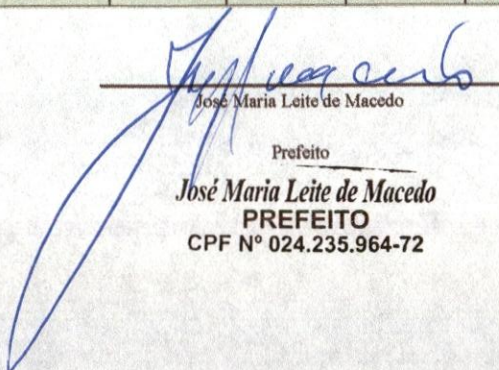
| ESPECIFICAÇÃO | EVOLUÇÃO DA RECEITA REALIZADA NOS ÚLTIMOS 12 MESES | | | | | | | | | | | | TOTAL (ÚLTIMOS 12 MESES) | PREVISÃO ATUALIZADA |
|---|--|--------------|--------------|--------------|--------------|--------------|--------------|--------------|--------------|--------------|--------------|--------------|--------------------------------|------------------------|
| | JUL/2019 | AGO/2019 | SET/2019 | OUT/2019 | NOV/2019 | DEZ/2019 | JAN/2020 | FEV/2020 | MAR/2020 | ABR/2020 | MAI/2020 | JUN/2020 | | |
| RECEITAS CORRENTES (I) | 5.827.837,91 | 4.353.580,20 | 3.867.294,25 | 4.027.193,63 | 4.347.531,16 | 8.214.843,09 | 5.022.409,28 | 6.083.931,38 | 4.534.926,47 | 4.801.244,20 | 4.653.160,25 | 4.810.688,56 | 60.544.640,38 | 61.508.800,00 |
| Impostos, Taxas e Contribuições de Melhoria | 373.603,08 | 204.253,78 | 168.739,95 | 275.676,57 | 152.206,54 | 273.909,23 | 164.321,76 | 164.171,16 | 256.934,05 | 65.048,31 | 187.838,69 | 131.572,21 | 2.418.275,33 | 2.494.000,00 |
| IPTU | 164.199,82 | 52.228,36 | 60.173,03 | 69.793,48 | 38.360,13 | 45.944,93 | 35.955,42 | 23.411,44 | 31.567,28 | 9.559,19 | 17.364,20 | 17.216,73 | 565.774,01 | 991.000,00 |
| ISS | 39.803,51 | 36.558,14 | 35.700,90 | 43.918,75 | 41.977,04 | 53.118,39 | 55.201,45 | 41.260,99 | 39.295,29 | 22.324,29 | 45.574,58 | 34.433,76 | 489.167,09 | 420.000,00 |
| ITBI | 9.374,45 | 18.898,00 | 10.560,00 | 46.962,66 | 10.519,84 | 8.361,83 | 5.850,47 | 3.760,00 | 9.963,40 | 800,00 | 4.038,43 | 4.740,00 | 133.829,08 | 157.000,00 |
| IRRF | 81.905,26 | 51.852,01 | 19.808,92 | 72.546,39 | 21.333,35 | 118.907,57 | 21.834,18 | 49.692,65 | 121.274,18 | 20.480,61 | 113.024,01 | 65.530,51 | 758.189,64 | 664.000,00 |
| Outros Impostos, Taxas e Contribuições de Melhoria | 78.320,04 | 44.717,27 | 42.497,10 | 42.455,29 | 40.016,18 | 47.576,51 | 45.480,24 | 46.046,08 | 54.833,90 | 11.884,22 | 7.837,47 | 9.651,21 | 471.315,51 | 262.000,00 |
| Contribuições | 78.388,04 | 69.074,18 | 83.177,12 | 70.146,06 | 71.497,02 | 1.709,76 | 5.387,18 | 3.096,00 | 77.286,60 | 70.828,08 | 1.616,54 | 156.452,81 | 688.659,39 | 1.157.200,00 |
| Receita Patrimonial | 8.102,99 | 5.660,57 | 4.357,36 | 33.529,77 | 16.946,21 | 19.548,91 | 5.442,82 | 3.036,10 | 5.568,44 | 2.143,11 | 2.581,54 | 2.170,61 | 109.088,43 | 261.000,00 |
| Rendimentos de Aplicação Financeira | 7.043,68 | 5.656,17 | 4.357,36 | 8.769,66 | 1.653,37 | 4.277,51 | 5.442,82 | 3.036,10 | 5.166,13 | 2.143,11 | 2.581,54 | 2.170,61 | 52.298,06 | 222.000,00 |
| Outras Receitas Patrimoniais | 1.059,31 | 4,40 | 0,00 | 24.760,11 | 15.292,84 | 15.271,40 | 0,00 | 0,00 | 402,31 | 0,00 | 0,00 | 0,00 | 56.790,37 | 39.000,00 |
| Receita Agropecuária | 0,00 | 0,00 | 0,00 | 0,00 | 0,00 | 0,00 | 0,00 | 0,00 | 0,00 | 0,00 | 0,00 | 0,00 | 0,00 | 0,00 |
| Receita Industrial | 0,00 | 0,00 | 0,00 | 0,00 | 0,00 | 0,00 | 0,00 | 0,00 | 0,00 | 0,00 | 0,00 | 0,00 | 0,00 | 0,00 |
| Receita de Serviços | 0,00 | 0,00 | 0,00 | 0,00 | 0,00 | 0,00 | 0,00 | 0,00 | 0,00 | 0,00 | 0,00 | 0,00 | 0,00 | 14.000,00 |
| Transferências Correntes | 5.367.743,78 | 4.019.741,51 | 3.610.066,67 | 3.647.841,10 | 4.106.881,39 | 7.915.769,96 | 4.847.257,52 | 5.816.193,15 | 4.191.185,80 | 4.663.224,70 | 3.858.577,15 | 4.520.492,93 | 56.564.975,66 | 57.262.000,00 |
| Cota Parte do FPM | 2.286.819,51 | 1.669.222,30 | 1.485.854,01 | 1.367.921,58 | 1.856.465,34 | 3.164.966,95 | 1.874.236,16 | 2.708.187,59 | 1.583.552,24 | 1.552.231,75 | 1.621.730,77 | 1.320.175,85 | 22.491.364,05 | 25.380.000,00 |
| Cota Parte do ICMS | 443.982,43 | 413.689,86 | 368.605,21 | 473.110,13 | 423.215,05 | 507.924,33 | 531.690,54 | 407.796,50 | 407.561,17 | 350.117,02 | 316.925,72 | 356.082,84 | 5.000.700,80 | 4.705.000,00 |
| Cota Parte do IPVA | 24.633,97 | 31.398,23 | 24.164,45 | 12.762,07 | 11.588,86 | 16.840,05 | 196.415,90 | 435.645,26 | 195.545,53 | 72.553,61 | 32.232,91 | 30.342,82 | 1.084.123,66 | 1.780.000,00 |
| Cota Parte do ITR | 6,94 | 0,00 | 192,72 | 744,51 | 80,07 | 0,00 | 6,09 | 22,00 | 0,00 | 25,92 | 0,00 | 0,00 | 1.078,25 | 3.000,00 |
| Transferências da LC 87/1996 | 0,00 | 0,00 | 0,00 | 0,00 | 0,00 | 0,00 | 0,00 | 0,00 | 0,00 | 0,00 | 0,00 | 0,00 | 0,00 | 10.000,00 |
| Transferências da LC 61/1989 | 2.164,77 | 1.778,17 | 2.220,40 | 2.263,28 | 1.959,59 | 2.181,97 | 1.611,43 | 1.144,72 | 1.241,44 | 1.136,03 | 950,09 | 992,10 | 19.643,99 | 16.000,00 |
| Transferências do FUNDEB | 990.774,95 | 1.005.654,82 | 904.574,36 | 1.018.966,44 | 1.054.519,41 | 1.317.980,52 | 1.563.713,69 | 1.605.743,91 | 1.237.129,09 | 1.171.456,80 | 1.018.799,23 | 992.528,09 | 13.881.841,31 | 15.100.000,00 |
| Outras Transferências Correntes | 1.619.361,21 | 897.998,13 | 824.455,52 | 772.073,09 | 759.053,07 | 2.905.876,14 | 679.583,71 | 657.653,17 | 766.156,33 | 1.515.703,57 | 867.938,43 | 1.820.371,23 | 14.086.223,60 | 10.268.000,00 |
| Outras Receitas Correntes | 0,02 | 54.850,16 | 953,15 | 0,13 | 0,00 | 3.905,23 | 0,00 | 97.434,97 | 3.951,58 | 0,00 | 602.546,33 | 0,00 | 763.641,57 | 320.600,00 |
| DEDUÇÕES (II) | 369.233,86 | 423.217,68 | 376.207,38 | 371.990,85 | 458.661,76 | 549.101,89 | 521.424,58 | 710.559,20 | 437.580,08 | 395.212,86 | 394.367,87 | 341.518,71 | 5.349.076,72 | 6.002.800,00 |
| Contribuição do Servidor para o Plano de Previdência | 0,00 | 0,00 | 0,00 | 0,00 | 0,00 | 0,00 | 0,00 | 0,00 | 0,00 | 0,00 | 0,00 | 0,00 | 0,00 | 0,00 |
| Compensação Financeira entre Regimes de Previdência | 0,00 | 0,00 | 0,00 | 0,00 | 0,00 | 0,00 | 0,00 | 0,00 | 0,00 | 0,00 | 0,00 | 0,00 | 0,00 | 0,00 |
| Dedução de Receita para Formação do Fundeb | 369.233,86 | 423.217,68 | 376.207,38 | 371.990,85 | 458.661,76 | 549.101,89 | 521.424,58 | 710.559,20 | 437.580,08 | 395.212,86 | 394.367,87 | 341.518,71 | 5.349.076,72 | 6.002.800,00 |
| RECEITA CORRENTE LÍQUIDA (I)-(II) | 5.458.604,05 | 3.930.362,52 | 3.491.086,87 | 3.655.202,78 | 3.888.869,40 | 7.665.741,20 | 4.500.984,70 | 5.373.372,18 | 4.097.346,39 | 4.406.031,34 | 4.258.792,38 | 4.469.169,85 | 55.195.563,66 | 55.506.000,00 |
| (-) Transferências obrigatórias da União relativas às emendas individuais (art. 166-A, § 1º, da CF) (IV) | 0,00 | 0,00 | 0,00 | 0,00 | 0,00 | 0,00 | 0,00 | 0,00 | 0,00 | 0,00 | 0,00 | 0,00 | 0,00 | 0,00 |
| RECEITA CORRENTE LÍQUIDA AJUSTADA PARA CÁLCULO DOS LIMITES DE ENDIVIDAMENTO (V) = (III - IV) | 5.458.604,05 | 3.930.362,52 | 3.491.086,87 | 3.655.202,78 | 3.888.869,40 | 7.665.741,20 | 4.500.984,70 | 5.373.372,18 | 4.097.346,39 | 4.406.031,34 | 4.258.792,38 | 4.469.169,85 | 55.195.563,66 | 55.506.000,00 |
| (-) Transferências obrigatórias da União relativas às emendas de bancada (art. 166, § 16, da CF) (VI) | 0,00 | 0,00 | 0,00 | 0,00 | 0,00 | 0,00 | 0,00 | 0,00 | 0,00 | 0,00 | 0,00 | 0,00 | 0,00 | 0,00 |
| RECEITA CORRENTE LÍQUIDA AJUSTADA PARA CÁLCULO DOS LIMITES DA DESPESA COM PESSOAL (VII) = (V - VI) | 5.458.604,05 | 3.930.362,52 | 3.491.086,87 | 3.655.202,78 | 3.888.869,40 | 7.665.741,20 | 4.500.984,70 | 5.373.372,18 | 4.097.346,39 | 4.406.031,34 | 4.258.792,38 | 4.469.169,85 | 55.195.563,66 | 55.506.000,00 |


PREFEITURA MUNICIPAL DE CUIPIRA
RELATÓRIO RESUMIDO DA EXECUÇÃO ORÇAMENTÁRIA
DEMONSTRATIVO DA RECEITA CORRENTE LÍQUIDA
ORÇAMENTO FISCAL E DA SEGURIDADE SOCIAL
JUL/2019 A JUN/2020


RREO – ANEXO 3 (LRF, Art. 53, inciso I)

R\$ 1

| ESPECIFICAÇÃO | EVOLUÇÃO DA RECEITA REALIZADA NOS ÚLTIMOS 12 MESES | | | | | | | | | | | | TOTAL (ÚLTIMOS 12 MESES) | PREVISÃO ATUALIZADA |
|---------------|--|----------|----------|----------|----------|----------|----------|----------|----------|----------|----------|----------|--------------------------------|------------------------|
| | JUL/2019 | AGO/2019 | SET/2019 | OUT/2019 | NOV/2019 | DEZ/2019 | JAN/2020 | FEV/2020 | MAR/2020 | ABR/2020 | MAI/2020 | JUN/2020 | | |


 José Maria Leite de Macedo
 Prefeito
José Maria Leite de Macedo
PREFEITO
 CPF N° 024.235.964-72


 Jailson Alves de Souza
 Secretária de Finanças


 Carlos Bezerra de Oliveira
 Contador CRC - PE 017.714

PREFEITURA MUNICIPAL DE CUIRA
DEMONSTRATIVOS DAS RECEITAS E DESPESAS PREVIDENCIÁRIAS
DO REGIME PRÓPRIO DOS SERVIDORES PÚBLICOS
PERÍODO: Janeiro a Junho 2020/BIMESTRE Maio - Junho

1 of 4

RREO – ANEXO 4 (LRF, art. 53, inciso II)

RS 1

| PLANO PREVIDENCIÁRIO | | | | | |
|--|---------------------|------------------------|---------------------|----------------|--|
| RECEITAS PREVIDENCIÁRIAS - RPPS | PREVISÃO INICIAL | PREVISÃO ATUALIZADA | RECEITAS REALIZADAS | | |
| | | | Jan a Jun 2020 | Jan a Jun 2019 | |
| RECEITAS CORRENTES (I) | 0,00 | 0,00 | 0,00 | 0,00 | |
| Receita de Contribuições dos Segurados | 0,00 | 0,00 | 0,00 | 0,00 | |
| Civil | 0,00 | 0,00 | 0,00 | 0,00 | |
| Ativo | 0,00 | 0,00 | 0,00 | 0,00 | |
| Inativo | 0,00 | 0,00 | 0,00 | 0,00 | |
| Pensionista | 0,00 | 0,00 | 0,00 | 0,00 | |
| Militar | 0,00 | 0,00 | 0,00 | 0,00 | |
| Ativo | 0,00 | 0,00 | 0,00 | 0,00 | |
| Inativo | 0,00 | 0,00 | 0,00 | 0,00 | |
| Pensionista | 0,00 | 0,00 | 0,00 | 0,00 | |
| Receita de Contribuições Patronais | 0,00 | 0,00 | 0,00 | 0,00 | |
| Civil | 0,00 | 0,00 | 0,00 | 0,00 | |
| Ativo | 0,00 | 0,00 | 0,00 | 0,00 | |
| Inativo | 0,00 | 0,00 | 0,00 | 0,00 | |
| Pensionista | 0,00 | 0,00 | 0,00 | 0,00 | |
| Militar | 0,00 | 0,00 | 0,00 | 0,00 | |
| Ativo | 0,00 | 0,00 | 0,00 | 0,00 | |
| Inativo | 0,00 | 0,00 | 0,00 | 0,00 | |
| Pensionista | 0,00 | 0,00 | 0,00 | 0,00 | |
| Receita Patrimonial | 0,00 | 0,00 | 0,00 | 0,00 | |
| Receitas Imobiliárias | 0,00 | 0,00 | 0,00 | 0,00 | |
| Receitas de Valores Mobiliários | 0,00 | 0,00 | 0,00 | 0,00 | |
| Outras Receitas Patrimoniais | 0,00 | 0,00 | 0,00 | 0,00 | |
| Receita de Serviços | 0,00 | 0,00 | 0,00 | 0,00 | |
| Outras Receitas Correntes | 0,00 | 0,00 | 0,00 | 0,00 | |
| Compensação Previdenciária do RGPS para o RPPS | 0,00 | 0,00 | 0,00 | 0,00 | |
| Aportes Periódicos para Amortização de Déficit Atuarial do RPPS (II) | 0,00 | 0,00 | 0,00 | 0,00 | |
| Demais Receitas Correntes | 0,00 | 0,00 | 0,00 | 0,00 | |
| RECEITAS DE CAPITAL (III) | 0,00 | 0,00 | 0,00 | 0,00 | |
| Alienação de Bens, Direitos e Ativos | 0,00 | 0,00 | 0,00 | 0,00 | |
| Amortização de Empréstimos | 0,00 | 0,00 | 0,00 | 0,00 | |
| Outras Receitas de Capital | 0,00 | 0,00 | 0,00 | 0,00 | |
| TOTAL DAS RECEITAS PREVIDENCIÁRIAS RPPS - (IV) = (I + III - II) | 0,00 | 0,00 | 0,00 | 0,00 | |

PREFEITURA MUNICIPAL DE CUIRA
DEMONSTRATIVOS DAS RECEITAS E DESPESAS PREVIDENCIÁRIAS
 DO REGIME PRÓPRIO DOS SERVIDORES PÚBLICOS
 PERÍODO: Janeiro a Junho 2020/BIMESTRE Maio - Junho

2 of 4

RREO - ANEXO 4 (LRF, art. 53, inciso II)

R\$ 1

| DESPESAS PREVIDENCIÁRIAS - RPPS | DOTAÇÃO INICIAL | DOTAÇÃO ATUALIZADA | DESPESAS EMPENHADAS | | DESPESAS LIQUIDADAS | | INSCRITAS EM RESTOS A PAGAR NÃO PROCESSADOS | |
|---|-----------------|--------------------|---------------------|---------------------|------------------------------|----------------|---|-------------|
| | | | Jan a Jun 2020 | Jan a Jun 2019 | Jan a Jun 2020 | Jan a Jun 2019 | Em 2020 | Em 2019 |
| Benefícios - Civil | 0,00 | 0,00 | 0,00 | 0,00 | 0,00 | 0,00 | 0,00 | 0,00 |
| Aposentadorias | 0,00 | 0,00 | 0,00 | 0,00 | 0,00 | 0,00 | 0,00 | 0,00 |
| Pensões | 0,00 | 0,00 | 0,00 | 0,00 | 0,00 | 0,00 | 0,00 | 0,00 |
| Outros Benefícios Previdenciários | 0,00 | 0,00 | 0,00 | 0,00 | 0,00 | 0,00 | 0,00 | 0,00 |
| Benefícios - Militar | 0,00 | 0,00 | 0,00 | 0,00 | 0,00 | 0,00 | 0,00 | 0,00 |
| Reformas | 0,00 | 0,00 | 0,00 | 0,00 | 0,00 | 0,00 | 0,00 | 0,00 |
| Pensões | 0,00 | 0,00 | 0,00 | 0,00 | 0,00 | 0,00 | 0,00 | 0,00 |
| Outros Benefícios Previdenciários | 0,00 | 0,00 | 0,00 | 0,00 | 0,00 | 0,00 | 0,00 | 0,00 |
| Outras Despesas Previdenciárias | 0,00 | 0,00 | 0,00 | 0,00 | 0,00 | 0,00 | 0,00 | 0,00 |
| Compensação Previdenciária do RPPS para o RGPS | 0,00 | 0,00 | 0,00 | 0,00 | 0,00 | 0,00 | 0,00 | 0,00 |
| Demais Despesas Previdenciárias | 0,00 | 0,00 | 0,00 | 0,00 | 0,00 | 0,00 | 0,00 | 0,00 |
| TOTAL DAS DESPESAS PREVIDENCIÁRIAS RPPS (V) | 0,00 | 0,00 | 0,00 | 0,00 | 0,00 | 0,00 | 0,00 | 0,00 |
| RESULTADO PREVIDENCIÁRIO (VI) = (IV - V) | 0,00 | 0,00 | 0,00 | 0,00 | 0,00 | 0,00 | 0,00 | 0,00 |
| RECURSOS RPPS ARRECADADOS EM EXERCÍCIOS ANTERIORES | | | | | PREVISÃO ORÇAMENTÁRIA | | | |
| VALOR | | | | | 0,00 | | | |
| RESERVA ORÇAMENTÁRIA DO RPPS | | | | | PREVISÃO ORÇAMENTÁRIA | | | |
| VALOR | | | | | 0,00 | | | |
| APORTES DE RECURSOS PARA O PLANO PREVIDENCIÁRIO DO RPPS | | | | | APORTES REALIZADOS | | | |
| Plano de Amortização - Contribuição Patronal Suplementar | | | | | 0,00 | | | |
| Plano de Amortização - Aporte Periódico de Valores Predefinidos | | | | | 0,00 | | | |
| Outros Aportes para o RPPS | | | | | 0,00 | | | |
| Recursos para Cobertura de Déficit Financeiro | | | | | 0,00 | | | |
| BENS E DIREITOS DO RPPS | | | | | PERÍODO DE REFERÊNCIA | | | |
| | | | | | Em 2020 | | Em 2019 | |
| Caixa e Equivalentes de Caixa | | | | | 0,00 | | 0,00 | |
| Investimentos e Aplicações | | | | | 0,00 | | 0,00 | |
| Outros Bens e Direitos | | | | | 0,00 | | 0,00 | |
| PLANO FINANCEIRO | | | | | | | | |
| RECEITAS PREVIDENCIÁRIAS - RPPS | | | PREVISÃO INICIAL | PREVISÃO ATUALIZADA | RECEITAS REALIZADAS | | | |
| | | | | | Jan a Jun 2020 | | Jan a Jun 2019 | |
| RECEITAS CORRENTES (VII) | | | 0,00 | 0,00 | 0,00 | | 0,00 | |

FONTE: SCPI - Contabilidade [9.25.25.431], PREFEITURA MUNICIPAL

Portaria Nº 91 de 2020 - Mapeamento Atualizado 02/2020

PREFEITURA MUNICIPAL DE CUIPIRA
DEMONSTRATIVOS DAS RECEITAS E DESPESAS PREVIDENCIÁRIAS
 DO REGIME PRÓPRIO DOS SERVIDORES PÚBLICOS
 PERÍODO: Janeiro a Junho 2020/BIMESTRE Maio - Junho

3 of 4

| | R\$ 1 | | | |
|--|-------------|-------------|-------------|-------------|
| RREO - ANEXO 4 (LRF, art. 53, inciso II) | | | | |
| Receita de Contribuições dos Segurados | 0,00 | 0,00 | 0,00 | 0,00 |
| Civil | 0,00 | 0,00 | 0,00 | 0,00 |
| Ativo | 0,00 | 0,00 | 0,00 | 0,00 |
| Inativo | 0,00 | 0,00 | 0,00 | 0,00 |
| Pensionista | 0,00 | 0,00 | 0,00 | 0,00 |
| Militar | 0,00 | 0,00 | 0,00 | 0,00 |
| Ativo | 0,00 | 0,00 | 0,00 | 0,00 |
| Inativo | 0,00 | 0,00 | 0,00 | 0,00 |
| Pensionista | 0,00 | 0,00 | 0,00 | 0,00 |
| Receita de Contribuições Patronais | 0,00 | 0,00 | 0,00 | 0,00 |
| Civil | 0,00 | 0,00 | 0,00 | 0,00 |
| Ativo | 0,00 | 0,00 | 0,00 | 0,00 |
| Inativo | 0,00 | 0,00 | 0,00 | 0,00 |
| Pensionista | 0,00 | 0,00 | 0,00 | 0,00 |
| Militar | 0,00 | 0,00 | 0,00 | 0,00 |
| Ativo | 0,00 | 0,00 | 0,00 | 0,00 |
| Inativo | 0,00 | 0,00 | 0,00 | 0,00 |
| Pensionista | 0,00 | 0,00 | 0,00 | 0,00 |
| Receita Patrimonial | 0,00 | 0,00 | 0,00 | 0,00 |
| Receitas Imobiliárias | 0,00 | 0,00 | 0,00 | 0,00 |
| Receitas de Valores Mobiliários | 0,00 | 0,00 | 0,00 | 0,00 |
| Outras Receitas Patrimoniais | 0,00 | 0,00 | 0,00 | 0,00 |
| Receita de Serviços | 0,00 | 0,00 | 0,00 | 0,00 |
| Outras Receitas Correntes | 0,00 | 0,00 | 0,00 | 0,00 |
| Compensação Previdenciária do RGPS para o RPPS | 0,00 | 0,00 | 0,00 | 0,00 |
| Demais Receitas Correntes | 0,00 | 0,00 | 0,00 | 0,00 |
| RECEITAS DE CAPITAL (VIII) | 0,00 | 0,00 | 0,00 | 0,00 |
| Alienação de Bens, Direitos e Ativos | 0,00 | 0,00 | 0,00 | 0,00 |
| Amortização de Empréstimos | 0,00 | 0,00 | 0,00 | 0,00 |
| Outras Receitas de Capital | 0,00 | 0,00 | 0,00 | 0,00 |
| TOTAL DAS RECEITAS PREVIDENCIÁRIAS RPPS - (IX) = (VII + VIII) | 0,00 | 0,00 | 0,00 | 0,00 |

| DESPESAS PREVIDENCIÁRIAS - RPPS | DOTAÇÃO INICIAL | DOTAÇÃO ATUALIZADA | DESPESAS EMPENHADAS | | DESPESAS LIQUIDADAS | | INSCRITAS EM RESTOS A PAGAR NÃO PROCESSADOS | |
|-----------------------------------|-----------------|--------------------|---------------------|----------------|---------------------|----------------|---|---------|
| | | | Jan a Jun 2020 | Jan a Jun 2020 | Jan a Jun 2020 | Jan a Jun 2019 | Em 2020 | Em 2019 |
| Benefícios - Civil | 0,00 | 0,00 | 0,00 | 0,00 | 0,00 | 0,00 | 0,00 | 0,00 |
| Aposentadorias | 0,00 | 0,00 | 0,00 | 0,00 | 0,00 | 0,00 | 0,00 | 0,00 |
| Pensões | 0,00 | 0,00 | 0,00 | 0,00 | 0,00 | 0,00 | 0,00 | 0,00 |
| Outros Benefícios Previdenciários | 0,00 | 0,00 | 0,00 | 0,00 | 0,00 | 0,00 | 0,00 | 0,00 |
| Benefícios - Militar | 0,00 | 0,00 | 0,00 | 0,00 | 0,00 | 0,00 | 0,00 | 0,00 |
| Reformas | 0,00 | 0,00 | 0,00 | 0,00 | 0,00 | 0,00 | 0,00 | 0,00 |
| Pensões | 0,00 | 0,00 | 0,00 | 0,00 | 0,00 | 0,00 | 0,00 | 0,00 |
| Outros Benefícios Previdenciários | 0,00 | 0,00 | 0,00 | 0,00 | 0,00 | 0,00 | 0,00 | 0,00 |
| Outras Despesas Previdenciárias | 0,00 | 0,00 | 0,00 | 0,00 | 0,00 | 0,00 | 0,00 | 0,00 |

PREFEITURA MUNICIPAL DE CUIPIRA
DEMONSTRATIVOS DAS RECEITAS E DESPESAS PREVIDENCIÁRIAS
DO REGIME PRÓPRIO DOS SERVIDORES PÚBLICOS
PERÍODO: Janeiro a Junho 2020/BIMESTRE Maio - Junho

4 of 4

| | | | | | | | | | R\$ 1 |
|--|-------------|-------------|-------------|-------------|-------------|-------------|-------------|-------------|-------------|
| RREO - ANEXO 4 (LRF, art. 53, inciso II) | | | | | | | | | |
| Compensação Previdenciária do RPPS para o RGPS | 0,00 | 0,00 | 0,00 | 0,00 | 0,00 | 0,00 | 0,00 | 0,00 | 0,00 |
| Demais Despesas Previdenciárias | 0,00 | 0,00 | 0,00 | 0,00 | 0,00 | 0,00 | 0,00 | 0,00 | 0,00 |
| TOTAL DAS DESPESAS PREVIDENCIÁRIAS RPPS (X) | 0,00 | 0,00 | 0,00 | 0,00 | 0,00 | 0,00 | 0,00 | 0,00 | 0,00 |
| RESULTADO PREVIDENCIÁRIO (XI) = (IX - X) | 0,00 | 0,00 | 0,00 | 0,00 | 0,00 | 0,00 | 0,00 | 0,00 | 0,00 |

| APORTES DE RECURSOS PARA O PLANO FINANCEIRO DO RPPS | APORTES REALIZADOS |
|--|--------------------|
|--|--------------------|

| | |
|---|------|
| Recursos para Cobertura de Insuficiências Financeiras | 0,00 |
| Recursos para Formação do Reserva | 0,00 |

| RECEITAS DA ADMINISTRAÇÃO - RPPS | PREVISÃO INICIAL | PREVISÃO ATUALIZADA | RECEITAS REALIZADAS | |
|---|------------------|---------------------|---------------------|----------------|
| | | | Jan a Jun 2020 | Jan a Jun 2019 |
| RECEITAS CORRENTES | 0,00 | 0,00 | 0,00 | 0,00 |
| TOTAL DAS RECEITAS DA ADMINISTRAÇÃO RPPS - (XII) | 0,00 | 0,00 | 0,00 | 0,00 |

| DESPESAS DA ADMINISTRAÇÃO - RPPS | DOTAÇÃO INICIAL | DOTAÇÃO ATUALIZADA | DESPESAS EMPENHADAS | | DESPESAS LIQUIDADAS | | INSCRITAS EM RESTOS A PAGAR NÃO PROCESSADOS | |
|---|-----------------|--------------------|---------------------|----------------|---------------------|----------------|---|-------------|
| | | | Jan a Jun 2020 | Jan a Jun 2019 | Jan a Jun 2020 | Jan a Jun 2019 | Em 2020 | Em 2019 |
| DESPESAS CORRENTES (XIII) | 0,00 | 0,00 | 0,00 | 0,00 | 0,00 | 0,00 | 0,00 | 0,00 |
| DESPESAS DE CAPITAL (XIV) | 0,00 | 0,00 | 0,00 | 0,00 | 0,00 | 0,00 | 0,00 | 0,00 |
| TOTAL DAS DESPESAS DA ADMINISTRAÇÃO RPPS (XV) = (XIII + XIV) | 0,00 | 0,00 | 0,00 | 0,00 | 0,00 | 0,00 | 0,00 | 0,00 |
| RESULTADO DA ADMINISTRAÇÃO RPPS (XVI) = (XII - XV) | 0,00 | 0,00 | 0,00 | 0,00 | 0,00 | 0,00 | 0,00 | 0,00 |

Nota: Durante o exercício, somente as despesas liquidadas são consideradas executadas. No encerramento do exercício, as despesas não liquidadas inscritas em restos a pagar processados são também consideradas executadas.

Dessa forma, para maior transparência, as despesas executadas estão segregadas em:

- a) Despesas liquidadas, consideradas aquelas em que houve a entrega do material ou serviço, nos termos do art. 63 da Lei 4.320/64.
- b) Despesas empenhadas mas não liquidadas, inscritas em Restos a Pagar processados, consideradas liquidadas no encerramento do exercício, por força do art.35, inciso II da Lei 4.320/64.

José Maria Leite de Macedo

Prefeito

José Maria Leite de Macedo
PREFEITO
CPF N° 024.235.964-72

Jailson Alves de Souza

Secretaria de Finanças

Carlos Bezerra de Oliveira

Contador CRC - PE 017.714

PREFEITURA MUNICIPAL DE CUIRÁ
RELATÓRIO RESUMIDO DA EXECUÇÃO ORÇAMENTÁRIA
DEMONSTRATIVO DOS RESULTADOS PRIMÁRIO E NOMINAL
ORÇAMENTO FISCAL E DA SEGURIDADE SOCIAL
PERÍODO: Janeiro a Junho 2020/BIMESTRE Maio - Junho

RREO - ANEXO 6 (LRF, art 53, inciso III)

RS 1

| RECEITAS PRIMÁRIAS | PREVISÃO ATUALIZADA | RECEITAS REALIZADAS (a) |
|---|------------------------|-------------------------|
| | | Jan a Jun/2020 |
| RECEITAS CORRENTES (I) | 55.506.000,00 | 27.105.696,84 |
| Impostos, Taxas e Contribuições de Melhoria | 2.494.000,00 | 969.886,18 |
| IPTU | 991.000,00 | 135.074,26 |
| ISS | 420.000,00 | 238.090,36 |
| ITBI | 157.000,00 | 29.152,30 |
| IRRF | 664.000,00 | 391.836,14 |
| Outros Impostos, Taxas e Contribuições de Melhoria | 262.000,00 | 175.733,12 |
| Contribuições | 1.157.200,00 | 314.667,21 |
| Receita Patrimonial | 261.000,00 | 20.942,62 |
| Aplicações Financeiras (II) | 222.000,00 | 20.540,31 |
| Outras Receitas Patrimoniais | 39.000,00 | 402,31 |
| Transferências Correntes | 51.259.200,00 | 25.096.267,95 |
| Cota Parte do FPM | 20.680.000,00 | 8.528.091,63 |
| Cota Parte do ICMS | 3.764.000,00 | 1.896.074,15 |
| Cota Parte do IPVA | 1.424.000,00 | 769.556,20 |
| Cota Parte do ITR | 2.400,00 | 43,22 |
| Transferências da LC 87/1996 | 8.000,00 | 0,00 |
| Transferências da LC 61/1989 | 12.800,00 | 5.725,50 |
| Transferências do FUNDEB | 15.100.000,00 | 7.589.370,81 |
| Outras Transferências Correntes | 10.268.000,00 | 6.307.406,44 |
| Demais Receitas Correntes | 334.600,00 | 703.932,88 |
| Outras Receitas Financeiras (III) | 0,00 | 0,00 |
| Receitas Correntes Restantes | 334.600,00 | 703.932,88 |
| RECEITAS PRIMÁRIAS CORRENTES (IV) = I - II - III | 55.284.000,00 | 27.085.156,53 |
| RECEITAS DE CAPITAL (V) | 8.058.000,00 | 1.222.936,61 |
| Operações de Crédito (VI) | 4.000.000,00 | 0,00 |
| Amortização de Empréstimos (VII) | 0,00 | 0,00 |
| Alienação de Bens | 50.000,00 | 0,00 |
| Receitas de Alienação de Investimentos Temporários (VIII) | 0,00 | 0,00 |
| Receitas de Alienação de Investimentos Permanentes (IX) | 0,00 | 0,00 |
| Outras Alienações de Bens | 50.000,00 | 0,00 |
| Transferências de Capital | 4.008.000,00 | 1.222.936,61 |
| Convênios | 3.378.000,00 | 1.137.282,38 |
| Outras Transferências de Capital | 630.000,00 | 85.654,23 |
| Outras Receitas de Capital | 0,00 | 0,00 |
| Outras Receitas de Capital Não Primárias (X) | 0,00 | 0,00 |
| Outras Receitas de Capital Primárias | 0,00 | 0,00 |
| RECEITAS PRIMÁRIAS DE CAPITAL (XI)=(V-VI-VII-VIII-IX-X) | 4.058.000,00 | 1.222.936,61 |
| RECEITA PRIMÁRIA TOTAL(XII)=(IV+XI) | 59.342.000,00 | 28.308.093,14 |

PREFEITURA MUNICIPAL DE CUIRÁ
RELATÓRIO RESUMIDO DA EXECUÇÃO ORÇAMENTÁRIA
DEMONSTRATIVO DOS RESULTADOS PRIMÁRIO E NOMINAL
ORÇAMENTO FISCAL E DA SEGURIDADE SOCIAL
PERÍODO: Janeiro a Junho 2020/BIMESTRE Maio - Junho

Page 2 of 3

R\$ 1

RREO - ANEXO 6 (LRF, art 53, inciso III)

| DESPESAS PRIMÁRIAS | DOTAÇÃO ATUALIZADA | DESPESAS EMPENHADAS | DESPESAS LIQUIDADAS | DESPESAS PAGAS (a) | RESTOS A PAGAR PROCESSADOS PAGOS (b) | RESTOS A PAGAR NÃO PROCESSADOS | |
|---|--------------------|---------------------|---------------------|--------------------|--------------------------------------|--------------------------------|--------------|
| | | | | | | LIQUIDADOS | PAGOS (c) |
| DESPESAS CORRENTES (XIII) | 51.134.094,44 | 41.710.815,17 | 25.070.634,47 | 21.772.494,44 | 1.817.106,88 | 6.882,50 | 6.882,50 |
| Pessoal e Encargos Sociais | 29.450.209,50 | 27.381.876,17 | 16.469.093,90 | 13.883.106,20 | 970.249,32 | 0,00 | 0,00 |
| Juros e Encargos da Dívida (XIV) | 1.000,00 | 0,00 | 0,00 | 0,00 | 0,00 | 0,00 | 0,00 |
| Outras Despesas Correntes | 21.682.884,94 | 14.328.939,00 | 8.601.540,57 | 7.889.388,24 | 846.857,56 | 6.882,50 | 6.882,50 |
| DESPESAS PRIMÁRIAS CORRENTES (XV) = (XIII-XIV) | 51.133.094,44 | 41.710.815,17 | 25.070.634,47 | 21.772.494,44 | 1.817.106,88 | 6.882,50 | 6.882,50 |
| DESPESAS DE CAPITAL (XVI) | 12.353.305,00 | 5.024.903,91 | 3.010.117,87 | 2.948.681,58 | 200.877,19 | 9.338,75 | 9.338,75 |
| Investimentos | 10.142.238,50 | 2.924.919,81 | 1.760.744,12 | 1.699.307,83 | 200.877,19 | 9.338,75 | 9.338,75 |
| Inversões Financeiras | 81.066,50 | 0,00 | 0,00 | 0,00 | 0,00 | 0,00 | 0,00 |
| Concessão de Empréstimos e Financiamentos (XVII) | 0,00 | 0,00 | 0,00 | 0,00 | 0,00 | 0,00 | 0,00 |
| Aquisição de Título de Capital já Integralizado (XVIII) | 0,00 | 0,00 | 0,00 | 0,00 | 0,00 | 0,00 | 0,00 |
| Aquisição de Título de Crédito (XIX) | 0,00 | 0,00 | 0,00 | 0,00 | 0,00 | 0,00 | 0,00 |
| Demais Inversões Financeiras | 81.066,50 | 0,00 | 0,00 | 0,00 | 0,00 | 0,00 | 0,00 |
| Amortização da Dívida (XX) | 2.130.000,00 | 2.099.984,10 | 1.249.373,75 | 1.249.373,75 | 0,00 | 0,00 | 0,00 |
| DESPESAS PRIMÁRIAS DE CAPITAL (XXI) = (XVI-XVII-XVIII-XIX-XX) | 10.223.305,00 | 2.924.919,81 | 1.760.744,12 | 1.699.307,83 | 200.877,19 | 9.338,75 | 9.338,75 |
| RESERVA DE CONTINGÊNCIA (XXII) | 213.100,56 | 0,00 | 0,00 | 0,00 | 0,00 | 0,00 | 0,00 |
| DESPESA PRIMÁRIA TOTAL (XXIII) = (XV+XXI+XXII) | 61.569.500,00 | 44.635.734,98 | 26.831.378,59 | 23.471.802,27 | 2.017.984,07 | 16.221,25 | 16.221,25 |
| RESULTADO PRIMÁRIO - Acima da Linha (XXIV) = (XXIIa - (XXIIIa + XXIIIb + XXIIIc)) | | | | | | | 2.802.085,55 |

META FISCAL PARA O RESULTADO PRIMÁRIO VALOR CORRENTE

Meta fixada no Anexo de Metas Fiscais da LDO para o exercício de referência 0,00

| JUROS NOMINAIS | Jan a Jun/2020 |
|----------------|-----------------|
| | VALOR INCORRIDO |

JUROS E ENCARGOS ATIVOS (XXV) 0,00

JUROS E ENCARGOS PASSIVOS (XXVI) 0,00

RESULTADO NOMINAL - Acima da Linha (XXVII) = XXIV + (XXV - XXVI) 2.802.085,55

META FISCAL PARA O RESULTADO NOMINAL VALOR CORRENTE

Meta fixada no Anexo de Metas Fiscais da LDO para o exercício de referência 0,00

PREFEITURA MUNICIPAL DE CUIRÁ
RELATÓRIO RESUMIDO DA EXECUÇÃO ORÇAMENTÁRIA
DEMONSTRATIVO DOS RESULTADOS PRIMÁRIO E NOMINAL
ORÇAMENTO FISCAL E DA SEGURIDADE SOCIAL
PERÍODO: Janeiro a Junho 2020/BIMESTRE Maio - Junho

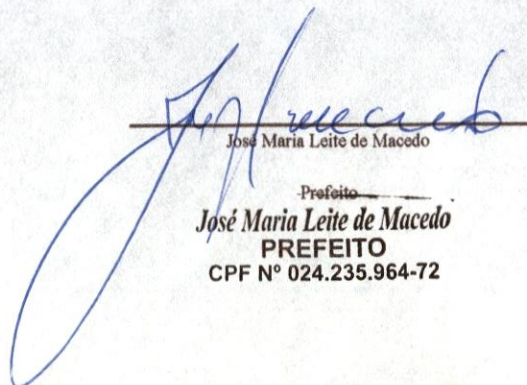
RREO - ANEXO 6 (LRF, art 53, inciso III)


R\$ 1


| ABAIXO DA LINHA | | |
|--|--------------------|---------------------|
| CÁLCULO DO RESULTADO NOMINAL | SALDO | |
| | Em 31/Dez/2019 (a) | Jan a Jun/2020 (b) |
| DÍVIDA CONSOLIDADA (XXVIII) | 50.587.945,39 | 48.487.961,29 |
| DEDUÇÕES (XXIX) | 0,00 | 306.552,93 |
| Disponibilidade de Caixa | 0,00 | 306.552,93 |
| Disponibilidade de Caixa Bruta | 5.137.100,09 | 6.380.272,27 |
| (-) Restos a Pagar Processados (XXX) | 6.149.051,79 | 6.073.719,34 |
| Demais Haveres Financeiros | 0,00 | 0,00 |
| DÍVIDA CONSOLIDADA LÍQUIDA (XXXI) = (XXVIII - XXIX) | 50.587.945,39 | 48.181.408,36 |
| RESULTADO NOMINAL - Abaixo da Linha (XXXII) = (XXXIa - XXXIb) | | 2.406.537,03 |

| AJUSTE METODOLÓGICO | Jan a Jun/2020 |
|---|---------------------|
| VARIAÇÃO DO SALDO RPP = (XXXIII) = (XXXa - XXXb) | 75.332,45 |
| RECEITA DE ALIENAÇÃO DE INVESTIMENTOS PERMANENTESS (IX) | 0,00 |
| PASSIVOS RECONHECIDOS NA DC (XXXIV) | 0,00 |
| VARIAÇÃO CAMBIAL (XXXV) | 0,00 |
| PAGAMENTO DE PRECATÓRIOS INTEGRANTES DA DC (XXXVI) | 0,00 |
| AJUSTES RELATIVOS AO RPPS (XXXVII) | 0,00 |
| OUTROS AJUSTES (XXXVIII) | 0,00 |
| RESULTADO NOMINAL AJUSTADO - Abaixo da Linha (XXXIX) = (XXXII - XXXIII - IX + XXXIV + XXXV - XXXVI + XXXVII + XXXVIII) | 2.331.204,58 |
| RESULTADO PRIMÁRIO - Abaixo da Linha (XL) = XXXIX - (XXV - XXVI) | 2.331.204,58 |

| INFORMAÇÕES ADICIONAIS | PREVISÃO ORÇAMENTÁRIA |
|--|-----------------------|
| SALDO DE EXERCÍCIOS ANTERIORES | 0,00 |
| Recursos Arrecadados em Exercícios Anteriores - RPPS | 0,00 |
| Superávit Financeiro Utilizado para Abertura e Reabertura de Créditos Adicionais | 0,00 |
| RESERVA ORÇAMENTÁRIA DO RPPS | 0,00 |


 José Maria Leite de Macedo
 Prefeito
José Maria Leite de Macedo
PREFEITO
CPF Nº 024.235.964-72


 Jailson Alves de Souza
 Secretária de Finanças


 Carlos Bezerra de Oliveira
 Contador CRC - PE 017.714

PREFEITURA MUNICIPAL DE CUIRÁ
RELATÓRIO RESUMIDO DA EXECUÇÃO ORÇAMENTÁRIA
DEMONSTRATIVO DOS RESTOS A PAGAR POR PODER E ORGÃO
ORÇAMENTO FISCAL E DA SEGURIDADE SOCIAL
PERÍODO: Janeiro a Junho 2020/BIMESTRE Maio - Junho

1 of 1

RREO - Anexo 7 (LRF, art. 53, inciso V)

RS 1

| PODER / ORGÃO | RESTOS A PAGAR PROCESSADOS E NÃO PROCESSADOS LIQUIDADOS EM EXERCÍCIOS ANTERIORES | | | | | RESTOS A PAGAR NÃO PROCESSADOS | | | | | | Saldo Total |
|--|---|----------------------------------|--------------|-------------------|----------------------------|---------------------------------|----------------------------------|-------------------|--------------|-------------------|----------------------------|----------------|
| | Inscritos | | Pagos (c) | Cancelados (d) | Saldo e = (a+b) - (c+d) | Inscritos | | Liquidados (h) | Pagos (i) | Cancelados (j) | Saldo k = (f+g) - (i+j) | |
| | Exercícios Anteriores (a) | Em 31 de Dezembro 2019 (b) | | | | Exercícios Anteriores (f) | Em 31 de Dezembro 2019 (g) | | | | | |
| RESTOS A PAGAR (EXCETO INTRA-ORÇAMENTÁRIOS) (I) | 3.588.850,12 | 2.560.201,67 | 2.017.984,07 | 1.710,00 | 4.129.357,72 | 0,00 | 16.221,25 | 16.221,25 | 16.221,25 | 0,00 | 0,00 | 4.129.357,72 |
| 10 PODER LEGISLATIVO | 0,00 | 0,00 | 0,00 | 0,00 | 0,00 | 0,00 | 16.221,25 | 16.221,25 | 16.221,25 | 0,00 | 0,00 | 0,00 |
| 1001 CORPO DELIBERATIVO | 0,00 | 0,00 | 0,00 | 0,00 | 0,00 | 0,00 | 16.221,25 | 16.221,25 | 16.221,25 | 0,00 | 0,00 | 0,00 |
| 20 PODER EXECUTIVO | 2.317.013,33 | 1.848.628,01 | 1.203.292,41 | 1.710,00 | 2.960.638,93 | 0,00 | 0,00 | 0,00 | 0,00 | 0,00 | 0,00 | 2.960.638,93 |
| 2001 CONSULTORIA JURIDICA | 31.505,01 | 18.271,09 | 11.941,91 | 0,00 | 37.834,19 | 0,00 | 0,00 | 0,00 | 0,00 | 0,00 | 0,00 | 37.834,19 |
| 2002 GABINETE DO PREFEITO | 65.895,55 | 30.194,78 | 19.879,96 | 0,00 | 76.210,37 | 0,00 | 0,00 | 0,00 | 0,00 | 0,00 | 0,00 | 76.210,37 |
| 2003 SECRETARIA DE FINANÇAS | 96.412,26 | 143.142,82 | 47.525,75 | 0,00 | 192.029,33 | 0,00 | 0,00 | 0,00 | 0,00 | 0,00 | 0,00 | 192.029,33 |
| 2004 SECRETARIA DE ADMINISTRAÇÃO | 388.885,42 | 185.349,86 | 123.931,37 | 0,00 | 450.303,91 | 0,00 | 0,00 | 0,00 | 0,00 | 0,00 | 0,00 | 450.303,91 |
| 2005 SECRETARIA DE EDUCAÇÃO E ESPORTE | 368.119,69 | 126.985,61 | 163.372,62 | 0,00 | 331.732,68 | 0,00 | 0,00 | 0,00 | 0,00 | 0,00 | 0,00 | 331.732,68 |
| 2007 SECRETARIA DE ASSISTENCIA SOCIAL | 235.127,66 | 94.569,23 | 66.052,34 | 0,00 | 263.644,55 | 0,00 | 0,00 | 0,00 | 0,00 | 0,00 | 0,00 | 263.644,55 |
| 2008 SECRETARIA DE CULTURA, TURISMO E DESPORTO AMADOR | 218.778,53 | 50.878,26 | 42.996,98 | 0,00 | 226.659,81 | 0,00 | 0,00 | 0,00 | 0,00 | 0,00 | 0,00 | 226.659,81 |
| 2009 SECRETARIA DE INFRA-ESTRUTURA E SERVIÇOS PÚBLICOS | 539.240,60 | 379.044,54 | 261.199,09 | 1.710,00 | 655.376,05 | 0,00 | 0,00 | 0,00 | 0,00 | 0,00 | 0,00 | 655.376,05 |
| 2010 SECRETARIA DE AGRICULTURA E ABASTECIMENTO | 24.505,58 | 23.054,83 | 21.683,69 | 0,00 | 25.876,72 | 0,00 | 0,00 | 0,00 | 0,00 | 0,00 | 0,00 | 25.876,72 |
| 2011 SECRETARIA DE PLANEJAMENTO E DESENVOLVIMENTO ECON | 17.146,63 | 48.690,91 | 31.665,83 | 0,00 | 34.171,71 | 0,00 | 0,00 | 0,00 | 0,00 | 0,00 | 0,00 | 34.171,71 |
| 2012 SECRETARIA DA MULHER | 12.976,42 | 6.352,68 | 4.039,02 | 0,00 | 15.290,08 | 0,00 | 0,00 | 0,00 | 0,00 | 0,00 | 0,00 | 15.290,08 |
| 2013 FUNDEB - FUNDO NACIONAL DE EDUCAÇÃO BÁSICA | 318.419,98 | 623.674,95 | 402.757,60 | 0,00 | 539.337,33 | 0,00 | 0,00 | 0,00 | 0,00 | 0,00 | 0,00 | 539.337,33 |
| 2014 FUNDO MUNICIPAL DE ASSISTÊNCIA SOCIAL | 0,00 | 118.418,45 | 6.246,25 | 0,00 | 112.172,20 | 0,00 | 0,00 | 0,00 | 0,00 | 0,00 | 0,00 | 112.172,20 |
| 30 ENTIDADE SUPERVISIONADA | 1.271.836,79 | 711.573,66 | 814.691,66 | 0,00 | 1.168.718,79 | 0,00 | 0,00 | 0,00 | 0,00 | 0,00 | 0,00 | 1.168.718,79 |
| 3003 FUNDO MUNICIPAL DE SAÚDE -FMS | 1.060.053,10 | 696.219,26 | 600.704,07 | 0,00 | 1.155.568,29 | 0,00 | 0,00 | 0,00 | 0,00 | 0,00 | 0,00 | 1.155.568,29 |
| 3004 FUNDO DE DESENVOLVIMENTO MUNICIPAL - FDM | 200.877,19 | 0,00 | 200.877,19 | 0,00 | 0,00 | 0,00 | 0,00 | 0,00 | 0,00 | 0,00 | 0,00 | 0,00 |
| 3030 FUMDECA | 10.906,50 | 15.354,40 | 13.110,40 | 0,00 | 13.150,50 | 0,00 | 0,00 | 0,00 | 0,00 | 0,00 | 0,00 | 13.150,50 |
| RESTOS A PAGAR (INTRA-ORÇAMENTÁRIOS) (II) | 0,00 | 0,00 | 0,00 | 0,00 | 0,00 | 0,00 | 0,00 | 0,00 | 0,00 | 0,00 | 0,00 | 0,00 |
| 10 PODER LEGISLATIVO | 0,00 | 0,00 | 0,00 | 0,00 | 0,00 | 0,00 | 0,00 | 0,00 | 0,00 | 0,00 | 0,00 | 0,00 |
| 20 PODER EXECUTIVO | 0,00 | 0,00 | 0,00 | 0,00 | 0,00 | 0,00 | 0,00 | 0,00 | 0,00 | 0,00 | 0,00 | 0,00 |
| 30 ENTIDADE SUPERVISIONADA | 0,00 | 0,00 | 0,00 | 0,00 | 0,00 | 0,00 | 0,00 | 0,00 | 0,00 | 0,00 | 0,00 | 0,00 |
| TOTAL (III) = (I + II) | 3.588.850,12 | 2.560.201,67 | 2.017.984,07 | 1.710,00 | 4.129.357,72 | 0,00 | 16.221,25 | 16.221,25 | 16.221,25 | 0,00 | 0,00 | 4.129.357,72 |

Jose Maria Leite de Macedo

Prefeito

Jose Maria Leite de Macedo
PREFEITO
CPF Nº 024.235.964-72

Jailson Alves de Souza

Secretaria de Finanças

Carlos Bezerra de Oliveira

Contador CRC - PE 017.714

PREFEITURA MUNICIPAL DE CUIRÁ
RELATÓRIO RESUMIDO DA EXECUÇÃO ORÇAMENTÁRIA

DEMONSTRATIVO DAS RECEITAS E DESPESAS COM MANUTENÇÃO E DESENVOLVIMENTO DO ENSINO - MDE - MUNICÍPIOS
ORÇAMENTO FISCAL E DA SEGURIDADE SOCIAL

PERÍODO: Janeiro a Junho 2020/BIMESTRE Maio - Junho

Page 1 of 4

RREO - Anexo 8 (LDB, Art. 72)

RS 1

| RECEITAS DO ENSINO | | | | |
|--|------------------|-------------------------|---------------------|--------------------|
| RECEITA RESULTANTE DE IMPOSTOS (caput do art. 212 da Constituição) | PREVISÃO INICIAL | PREVISÃO ATUALIZADA (a) | RECEITAS REALIZADAS | |
| | | | JAN A JUN | (c) =(b/a)x100 (%) |
| 1- RECEITA DE IMPOSTOS | 2.232.000,00 | 2.232.000,00 | 794.153,06 | 35,58 |
| 1.1- Receita Resultante do Imposto sobre a Propriedade Predial e Territorial Urbana - IPTU | 991.000,00 | 991.000,00 | 135.074,26 | 13,63 |
| 1.1.1- IPTU | 380.000,00 | 380.000,00 | 38.235,81 | 10,06 |
| 1.1.2- Multas, Juros de Mora, Dívida Ativa e Outros Encargos do IPTU | 611.000,00 | 611.000,00 | 96.838,45 | 15,85 |
| 1.2- Receita Resultante do Imposto sobre Transmissão Inter Vivos - ITBI | 157.000,00 | 157.000,00 | 29.152,30 | 18,57 |
| 1.2.1- ITBI | 127.000,00 | 127.000,00 | 29.152,30 | 22,95 |
| 1.2.2- Multas, Juros de Mora, Dívida Ativa e Outros Encargos do ITBI | 30.000,00 | 30.000,00 | 0,00 | 0,00 |
| 1.3- Receita Resultante do Imposto sobre Serviços de Qualquer Natureza - ISS | 420.000,00 | 420.000,00 | 238.090,36 | 56,69 |
| 1.3.1- ISS | 390.000,00 | 390.000,00 | 238.090,36 | 61,05 |
| 1.3.2- Multas, Juros de Mora, Dívida Ativa e Outros Encargos do ISS | 30.000,00 | 30.000,00 | 0,00 | 0,00 |
| 1.4- Receita Resultante do Imposto de Renda Retido na Fonte - IRRF | 664.000,00 | 664.000,00 | 391.836,14 | 59,01 |
| 2- RECEITA DE TRANSFERÊNCIAS CONSTITUCIONAIS E LEGAIS | 31.894.000,00 | 31.894.000,00 | 14.000.154,00 | 43,90 |
| 2.1- Cota-Parte FPM | 25.380.000,00 | 25.380.000,00 | 10.660.114,36 | 42,00 |
| 2.1.1- Parcela referente à CF, art. 159, I, alínea b | 23.500.000,00 | 23.500.000,00 | 10.660.114,36 | 45,36 |
| 2.1.2- Parcela referente à CF, art. 159, I, alínea d | 940.000,00 | 940.000,00 | 0,00 | 0,00 |
| 2.1.3- Parcela referente à CF, art. 159, I, alínea e | 940.000,00 | 940.000,00 | 0,00 | 0,00 |
| 2.2- Cota-Parte ICMS | 4.705.000,00 | 4.705.000,00 | 2.370.173,79 | 50,38 |
| 2.3- ICMS-Desoneração - L.C. nº 87/1996 | 10.000,00 | 10.000,00 | 0,00 | 0,00 |
| 2.4- Cota-Parte IPI-Exportação | 16.000,00 | 16.000,00 | 7.075,81 | 44,22 |
| 2.5- Cota-Parte ITR | 3.000,00 | 3.000,00 | 54,01 | 1,80 |
| 2.6- Cota-Parte IPVA | 1.780.000,00 | 1.780.000,00 | 962.736,03 | 54,09 |
| 2.7- Cota-Parte IOF-Ouro | 0,00 | 0,00 | 0,00 | 0,00 |
| 3- TOTAL DA RECEITA DE IMPOSTOS (1 + 2) | 34.126.000,00 | 34.126.000,00 | 14.794.307,06 | 43,35 |

| RECEITAS ADICIONAIS PARA FINANCIAMENTO DO ENSINO | PREVISÃO INICIAL | PREVISÃO ATUALIZADA (a) | RECEITAS REALIZADAS | |
|--|------------------|-------------------------|---------------------|--------------------|
| | | | JAN A JUN | (c) =(b/a)x100 (%) |
| 4- RECEITA DA APLICAÇÃO FINANCEIRA DE OUTROS RECURSOS DE IMPOSTOS VINCULADOS AO ENSINO | 0,00 | 0,00 | 0,00 | 0,00 |
| 5- RECEITA DE TRANSFERÊNCIAS DO FNDE | 1.413.000,00 | 1.413.000,00 | 557.040,87 | 39,42 |
| 5.1- Transferências do Salário-Educação | 745.000,00 | 745.000,00 | 290.349,21 | 38,97 |
| 5.2- Transferências Diretas - PDDE | 5.000,00 | 5.000,00 | 0,00 | 0,00 |
| 5.3- Transferências Diretas - PNAE | 495.000,00 | 495.000,00 | 241.688,00 | 48,83 |
| 5.4 - Transferências Diretas - PNATE | 68.000,00 | 68.000,00 | 25.003,66 | 36,77 |
| 5.5- Outras Transferências do FNDE | 100.000,00 | 100.000,00 | 0,00 | 0,00 |
| 5.6- Aplicação Financeira dos Recursos do FNDE | 0,00 | 0,00 | 0,00 | 0,00 |
| 6- RECEITA DE TRANSFERÊNCIAS DE CONVÊNIOS | 1.500.000,00 | 1.500.000,00 | 1.137.282,38 | 75,82 |
| 6.1- Transferências de Convênios | 1.500.000,00 | 1.500.000,00 | 1.137.282,38 | 75,82 |
| 6.2- Aplicação Financeira dos Recursos de Convênios | 0,00 | 0,00 | 0,00 | 0,00 |
| 7- RECEITA DE OPERAÇÕES DE CRÉDITO | 0,00 | 0,00 | 0,00 | 0,00 |
| 8- OUTRAS RECEITAS PARA FINANCIAMENTO DO ENSINO | 0,00 | 0,00 | 0,00 | 0,00 |
| 9- TOTAL DAS RECEITAS ADICIONAIS PARA FINANCIAMENTO DO ENSINO (4 + 5 + 6 + 7 + 8) | 2.913.000,00 | 2.913.000,00 | 1.694.323,25 | 58,16 |

PREFEITURA MUNICIPAL DE CUIRÁ
RELATÓRIO RESUMIDO DA EXECUÇÃO ORÇAMENTÁRIA

DEMONSTRATIVO DAS RECEITAS E DESPESAS COM MANUTENÇÃO E DESENVOLVIMENTO DO ENSINO - MDE - MUNICÍPIOS
ORÇAMENTO FISCAL E DA SEGURIDADE SOCIAL

PERÍODO: Janeiro a Junho 2020/BIMESTRE Maio - Junho

Page 2 of 4

RS 1

RREO - Anexo 8 (LDB, Art. 72)

| FUNDEB | | | | | | | | |
|---|------------------|-------------------------|---------------------|---------------------|---------------------|-------------------|---|--|
| RECEITAS DO FUNDEB | PREVISÃO INICIAL | PREVISÃO ATUALIZADA (a) | RECEITAS REALIZADAS | | | | | |
| | | | JAN A JUN (b) | (c) = (b/a)x100 (%) | | | | |
| 10- RECEITAS DESTINADAS AO FUNDEB | 6.002.800,00 | 6.002.800,00 | 2.800.663,30 | 46,66 | | | | |
| 10.1- Cota-Parte FPM Destinada ao FUNDEB - (20% de 2.1.1) | 4.700.000,00 | 4.700.000,00 | 2.132.022,73 | 45,36 | | | | |
| 10.2- Cota-Parte ICMS Destinada ao FUNDEB - (20% de 2.2) | 941.000,00 | 941.000,00 | 474.099,64 | 50,38 | | | | |
| 10.3- ICMS-Desoneração Destinada ao FUNDEB - (20% de 2.3) | 2.000,00 | 2.000,00 | 0,00 | 0,00 | | | | |
| 10.4- Cota-Parte IPI-Exportação Destinada ao FUNDEB - (20% de 2.4) | 3.200,00 | 3.200,00 | 1.350,31 | 42,20 | | | | |
| 10.5- Cota-Parte ITR Destinados ao FUNDEB - (20% de 2.5) | 600,00 | 600,00 | 10,79 | 1,80 | | | | |
| 10.6- Cota-Parte IPVA Destinada ao FUNDEB - (20% de 2.6) | 356.000,00 | 356.000,00 | 193.179,83 | 54,26 | | | | |
| 11- RECEITAS RECEBIDAS DO FUNDEB | 15.132.000,00 | 15.132.000,00 | 7.592.902,34 | 50,18 | | | | |
| 11.1- Transferências de Recursos do FUNDEB | 13.200.000,00 | 13.200.000,00 | 6.722.531,42 | 50,93 | | | | |
| 11.2- Complementação da União ao FUNDEB | 1.900.000,00 | 1.900.000,00 | 866.839,39 | 45,62 | | | | |
| 11.3- Receita de Aplicação Financeira dos Recursos do FUNDEB | 32.000,00 | 32.000,00 | 3.531,53 | 11,04 | | | | |
| 12- RESULTADO LÍQUIDO DAS TRANSFERÊNCIAS DO FUNDEB (11.1 - 10) | 7.197.200,00 | 7.197.200,00 | 3.921.868,12 | 54,49 | | | | |
| DESPESAS DO FUNDEB | DOTAÇÃO INICIAL | DOTAÇÃO ATUALIZADA (d) | DESPESAS EMPENHADAS | | DESPESAS LIQUIDADAS | | INSCRITAS EM RESTOS A PAGAR NÃO PROCESSADOS (i) | |
| | | | JAN A JUN (e) | % (f) = (e/d)x100 | JAN A JUN (g) | % (h) = (g/d)x100 | | |
| 13- PAGAMENTO DOS PROFISSIONAIS DO MAGISTÉRIO | 9.080.000,00 | 9.100.000,00 | 8.800.718,59 | 96,71 | 5.863.304,76 | 64,43 | 0,00 | |
| 13.1- Com Educação Infantil | 17.000,00 | 17.000,00 | 0,00 | 0,00 | 0,00 | 0,00 | 0,00 | |
| 13.2- Com Ensino Fundamental | 9.063.000,00 | 9.083.000,00 | 8.800.718,59 | 96,89 | 5.863.304,76 | 64,55 | 0,00 | |
| 14- OUTRAS DESPESAS | 6.052.000,00 | 5.884.000,00 | 4.418.600,95 | 75,10 | 1.966.375,00 | 33,42 | 0,00 | |
| 14.1- Com Educação Infantil | 84.000,00 | 84.000,00 | 0,00 | 0,00 | 0,00 | 0,00 | 0,00 | |
| 14.2- Com Ensino Fundamental | 5.968.000,00 | 5.800.000,00 | 4.418.600,95 | 76,18 | 1.966.375,00 | 33,90 | 0,00 | |
| 15- TOTAL DAS DESPESAS DO FUNDEB (13 + 14) | 15.132.000,00 | 14.984.000,00 | 13.219.319,54 | 88,22 | 7.829.679,76 | 52,25 | 0,00 | |
| DEDUÇÕES PARA FINS DE LIMITE DO FUNDEB | | | | | | | Valor | |
| 16- RESTOS A PAGAR INSCRITOS NO EXERCÍCIO SEM DISPONIBILIDADE FINANCEIRA DE RECURSOS DO FUNDEB | | | | | | | 0,00 | |
| 16.1 - FUNDEB 60% | | | | | | | 0,00 | |
| 16.2 - FUNDEB 40% | | | | | | | 0,00 | |
| 17- DESPESAS CUSTEADAS COM O SUPERÁVIT FINANCEIRO, DO EXERCÍCIO ANTERIOR, DO FUNDEB | | | | | | | 0,00 | |
| 17.1 - FUNDEB 60% | | | | | | | 0,00 | |
| 17.2 - FUNDEB 40% | | | | | | | 0,00 | |
| 18- TOTAL DAS DEDUÇÕES CONSIDERADAS PARA FINS DE LIMITE DO FUNDEB (16 + 17) | | | | | | | 0,00 | |
| INDICADORES DO FUNDEB | | | | | | | Valor | |
| 19 - TOTAL DAS DESPESAS DO FUNDEB PARA FINS DE LIMITE (15 - 18) | | | | | | | 7.829.679,76 | |
| 19.1 - Mínimo de 60% do FUNDEB na Remuneração do Magistério ¹ (13 - (16.1 + 17.1)) / (11) x 100) % | | | | | | | 77,22 | |
| 19.2 - Máximo de 40% em Despesa com MDE, que não Remuneração do Magistério (14 - (16.2 + 17.2)) / (11) x 100) % | | | | | | | 25,90 | |
| 19.3 - Máximo de 5% não Aplicado no Exercício (100 - (19.1 + 19.2)) % | | | | | | | -3,12 | |
| CONTROLE DA UTILIZAÇÃO DE RECURSOS NO EXERCÍCIO SUBSEQÜENTE | | | | | | | Valor | |
| 20 - RECURSOS RECEBIDOS DO FUNDEB EM 2019 QUE NÃO FORAM UTILIZADOS | | | | | | | -589.485,54 | |
| 21 - DESPESAS CUSTEADAS COM O SALDO DO ITEM 20 ATÉ O 1º TRIMESTRE DE 2020 | | | | | | | 0,00 | |

PREFEITURA MUNICIPAL DE CUIRÁ
RELATÓRIO RESUMIDO DA EXECUÇÃO ORÇAMENTÁRIA

DEMONSTRATIVO DAS RECEITAS E DESPESAS COM MANUTENÇÃO E DESENVOLVIMENTO DO ENSINO - MDE - MUNICÍPIOS
ORÇAMENTO FISCAL E DA SEGURIDADE SOCIAL

PERÍODO: Janeiro a Junho 2020/BIMESTRE Maio - Junho

Page 3 of 4

RREO - Anexo 8 (LDB, Art. 72)

R\$ 1

| DESPESAS COM MANUTENÇÃO E DESENVOLVIMENTO DO ENSINO - MDE - CUSTEADAS COM A RECEITA RESULTANTE DE IMPOSTOS E RECURSOS DO FUNDEB | | | | | | | |
|---|-----------------|------------------------|---------------------|-----------------|---------------------|-----------------|---|
| DESPESAS COM AÇÕES TÍPICAS DE MDE | DOTAÇÃO INICIAL | DOTAÇÃO ATUALIZADA (d) | DESPESAS EMPENHADAS | | DESPESAS LIQUIDADAS | | INSCRITAS EM RESTOS A PAGAR NÃO PROCESSADOS (i) |
| | | | JAN A JUN (e) | % (f)=(e/d)x100 | JAN A JUN (g) | % (h)=(g/d)x100 | |
| 22- EDUCAÇÃO INFANTIL | 227.000,00 | 227.000,00 | 0,00 | 0,00 | 0,00 | 0,00 | 0,00 |
| 22.1 - Creche | 75.000,00 | 75.000,00 | 0,00 | 0,00 | 0,00 | 0,00 | 0,00 |
| 22.1.1- Despesas Custeadas com Recursos do FUNDEB | 19.000,00 | 19.000,00 | 0,00 | 0,00 | 0,00 | 0,00 | 0,00 |
| 22.1.2- Despesas Custeadas com Outros Recursos de Impostos | 56.000,00 | 56.000,00 | 0,00 | 0,00 | 0,00 | 0,00 | 0,00 |
| 22.2 - Pré-escola | 152.000,00 | 152.000,00 | 0,00 | 0,00 | 0,00 | 0,00 | 0,00 |
| 22.2.1- Despesas Custeadas com Recursos do FUNDEB | 82.000,00 | 82.000,00 | 0,00 | 0,00 | 0,00 | 0,00 | 0,00 |
| 22.2.2- Despesas Custeadas com Outros Recursos de Impostos | 70.000,00 | 70.000,00 | 0,00 | 0,00 | 0,00 | 0,00 | 0,00 |
| 23- ENSINO FUNDAMENTAL | 20.699.000,00 | 18.829.000,00 | 13.835.960,20 | 73,48 | 8.242.614,27 | 43,78 | 0,00 |
| 23.1- Despesas Custeadas com Recursos do FUNDEB | 15.031.000,00 | 14.883.000,00 | 13.219.319,54 | 88,82 | 7.829.679,76 | 52,61 | 0,00 |
| 23.2- Despesas Custeadas com Outros Recursos de Impostos | 5.668.000,00 | 3.946.000,00 | 616.640,66 | 15,63 | 412.934,51 | 10,46 | 0,00 |
| 24- ENSINO MÉDIO | 209.000,00 | 109.000,00 | 0,00 | 0,00 | 0,00 | 0,00 | 0,00 |
| 25- ENSINO SUPERIOR | 453.000,00 | 453.000,00 | 55.862,00 | 12,33 | 55.862,00 | 12,33 | 0,00 |
| 26- ENSINO PROFISSIONAL NÃO INTEGRADO AO ENSINO REGULAR | 240.000,00 | 190.000,00 | 0,00 | 0,00 | 0,00 | 0,00 | 0,00 |
| 27- OUTRAS | 501.000,00 | 61.000,00 | 0,00 | 0,00 | 0,00 | 0,00 | 0,00 |
| 28- TOTAL DAS DESPESAS COM AÇÕES TÍPICAS DE MDE (22 + 23 + 24 + 25 + 26 + 27) | 22.329.000,00 | 19.869.000,00 | 13.891.822,20 | 69,92 | 8.298.476,27 | 41,77 | 0,00 |

| DEDUÇÕES CONSIDERADAS PARA FINS DE LIMITE CONSTITUCIONAL | Valor |
|--|--------------|
| 29- RESULTADO LÍQUIDO DAS TRANSFERÊNCIAS DO FUNDEB = (12) | 3.921.868,12 |
| 30- DESPESAS CUSTEADAS COM A COMPLEMENTAÇÃO DO FUNDEB NO EXERCÍCIO | 866.839,42 |
| 31- DESPESAS CUSTEADAS COM O SUPERÁVIT FINANCEIRO, DO EXERCÍCIO ANTERIOR, DO FUNDEB | 0,00 |
| 32- DESPESAS CUSTEADAS COM O SUPERÁVIT FINANCEIRO, DO EXERCÍCIO ANTERIOR, DE OUTROS RECURSOS DE IMPOSTOS | 0,00 |
| 33- RESTOS A PAGAR INSCRITOS NO EXERCÍCIO SEM DISPONIBILIDADE FINANCEIRA DE RECURSOS DE IMPOSTOS VINCULADOS AO ENSINO | 0,00 |
| 34- CANCELAMENTO, NO EXERCÍCIO, DE RESTOS A PAGAR INSCRITOS COM DISPONIBILIDADE FINANCEIRA DE RECURSOS DE IMPOSTOS VINCULADOS AO ENSINO = (44 j) | 0,00 |
| 35- TOTAL DAS DEDUÇÕES CONSIDERADAS PARA FINS DE LIMITE CONSTITUCIONAL (29 + 30 + 31 + 32 + 33 + 34) | 4.788.707,54 |
| 36- TOTAL DAS DESPESAS PARA FINS DE LIMITE ((22 + 23) - (35)) | 3.453.906,73 |
| 37- PERCENTUAL DE APLICAÇÃO EM MDE SOBRE A RECEITA LÍQUIDA DE IMPOSTOS ((36) / (3) x 100) % 6 - LIMITE CONSTITUCIONAL 25% | 23,35 |

| OUTRAS INFORMAÇÕES PARA CONTROLE | | | | | | | |
|--|-----------------|------------------------|---------------------|-----------------|---------------------|-----------------|---|
| OUTRAS DESPESAS CUSTEADAS COM RECEITAS ADICIONAIS PARA FINANCIAMENTO DO ENSINO | DOTAÇÃO INICIAL | DOTAÇÃO ATUALIZADA (d) | DESPESAS EMPENHADAS | | DESPESAS LIQUIDADAS | | INSCRITAS EM RESTOS A PAGAR NÃO PROCESSADOS (i) |
| | | | JAN A JUN (e) | % (f)=(e/d)x100 | JAN A JUN (g) | % (h)=(g/d)x100 | |
| 38- DESPESAS CUSTEADAS COM A APLICAÇÃO FINANCEIRA DE OUTROS RECURSOS DE IMPOSTOS VINCULADOS AO ENSINO | 0,00 | 0,00 | 0,00 | 0,00 | 0,00 | 0,00 | 0,00 |
| 39- DESPESAS CUSTEADAS COM A CONTRIBUIÇÃO SOCIAL DO SALÁRIO-EDUCAÇÃO | 745.000,00 | 630.000,00 | 318.201,15 | 50,51 | 189.382,67 | 30,06 | 0,00 |
| 40- DESPESAS CUSTEADAS COM OPERAÇÕES DE CRÉDITO | 0,00 | 0,00 | 0,00 | 0,00 | 0,00 | 0,00 | 0,00 |
| 41- DESPESAS CUSTEADAS COM OUTRAS RECEITAS PARA FINANCIAMENTO DO ENSINO | 2.168.000,00 | 2.968.000,00 | 2.284.438,22 | 76,97 | 1.334.570,29 | 44,97 | 0,00 |
| 42- TOTAL DAS DESPESAS CUSTEADAS COM RECEITAS ADICIONAIS PARA FINANCIAMENTO DO ENSINO (38+ 39 + 40 + 41) | 2.913.000,00 | 3.598.000,00 | 2.602.639,37 | 72,34 | 1.523.952,96 | 42,36 | 0,00 |
| 43- TOTAL GERAL DAS DESPESAS COM EDUCAÇÃO (28 + 42) | 25.242.000,00 | 23.467.000,00 | 16.494.461,57 | 70,29 | 9.822.429,23 | 41,86 | 0,00 |

| RESTOS A PAGAR INSCRITOS COM DISPONIBILIDADE FINANCEIRA DE RECURSOS DE IMPOSTOS VINCULADOS AO ENSINO | SALDO ATÉ O BIMESTRE | CANCELADO EM '2020' (j) |
|--|----------------------|-------------------------|
| 44- RESTOS A PAGAR DE DESPESAS COM MDE | 229.085,02 | 0,00 |
| 44.1 - Executadas com Recursos de Impostos Vinculados ao Ensino | 8.167,67 | 0,00 |
| 44.2 - Executadas com Recursos do FUNDEB | 220.917,35 | 0,00 |

PREFEITURA MUNICIPAL DE CUIRÁ
RELATÓRIO RESUMIDO DA EXECUÇÃO ORÇAMENTÁRIA

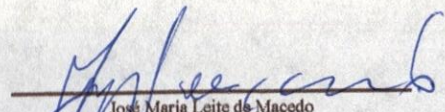
DEMONSTRATIVO DAS RECEITAS E DESPESAS COM MANUTENÇÃO E DESENVOLVIMENTO DO ENSINO - MDE - MUNICÍPIOS
ORÇAMENTO FISCAL E DA SEGURIDADE SOCIAL

PERÍODO: Janeiro a Junho 2020/BIMESTRE Maio - Junho

RREO – Anexo 8 (LDB, Art. 72)

R\$ 1


| CONTROLE DA DISPONIBILIDADE FINANCEIRA | FUNDEB | SALÁRIO EDUCAÇÃO |
|---|--------------|------------------|
| 45- DISPONIBILIDADE FINANCEIRA EM 31 DE DEZEMBRO DE 2019 | 34.189,41 | |
| 46- (+) INGRESSO DE RECURSOS ATÉ O BIMESTRE (Orçamentário) | 7.589.370,81 | 19.440,67 |
| 47- (-) PAGAMENTOS EFETUADOS ATÉ O BIMESTRE | 5.595.376,59 | 290.349,21 |
| 47.1 (-) Orçamento do Exercício | 5.586.471,98 | 161.200,93 |
| 47.2 (-) Restos a Pagar | 8.904,61 | 130.316,73 |
| 48- (+) RECEITA DE APLICAÇÃO FINANCEIRA DOS RECURSOS ATÉ O BIMESTRE | 3.531,53 | 30.884,20 |
| 49- (-) DISPONIBILIDADE FINANCEIRA ATÉ O BIMESTRE | 2.031.715,16 | 0,00 |
| 50- (+) AJUSTES | -562.096,81 | 148.588,95 |
| 50.1 (+) Retenções | -485.669,26 | -655,94 |
| 50.2 (-) Valores a recuperar | 76.427,55 | -656,74 |
| 50.3 (+) Outros valores extraorçamentários | 0,00 | 0,00 |
| 50.4 (+) Conciliação Bancária | 0,00 | 0,00 |
| 51- (-) SALDO FINANCEIRO CONCILIADO | 1.469.618,35 | 0,80 |
| | | 147.933,01 |



José Maria Leite de Macedo


Prefeito **José Maria Leite de Macedo**
PREFEITO

CPF Nº 024.235.964-72



Jailson Alves de Souza

Secretaria de Finanças



Carlos Bezerra de Oliveira

Contador CRC - PE 017714

- 1) Limites mínimos anuais a serem cumpridos no encerramento do exercício.
- 2) Art. 21, § 2º, Lei 11.494/2007: "Até 5% dos recursos recebidos à conta dos Fundos, inclusive relativos à complementação da União recebidos nos termos do §1º do art. 6º desta Lei, poderão ser utilizados no 1º trimestre do exercício imediatamente subsequente, mediante abertura de crédito adicional."
- 3) Caput do artigo 272 da CF/1988
- 4) Os valores referentes à parcela dos Restos a Pagar inscritos sem disponibilidade financeira vinculada à educação deverão ser informados somente no RREO do último bimestre do exercício.
- 5) Limites mínimos anuais a serem cumpridos no encerramento do exercício, no âmbito de atuação prioritária, conforme LDB, art. 11, V.
- 6) Nos cinco primeiros bimestres do exercício o acompanhamento poderá ser feito com base na despesa empenhada ou na despesa.
- 7) Essa coluna poderá ser apresentada somente no último bimestre

PREFEITURA MUNICIPAL DE CUIRA
RELATÓRIO RESUMIDO DA EXECUÇÃO ORÇAMENTÁRIA
DEMONSTRATIVO DA RECEITA DE IMPOSTOS E DAS DESPESAS PRÓPRIAS COM SAÚDE
ORÇAMENTOS FISCAIS E DA SEGURIDADE SOCIAL
PERÍODO: Janeiro a Junho 2020/BIMESTRE Maio - Junho

RREO – ANEXO XII (LC nº 141/2012 art.35)

RS 1

| RECEITAS RESULTANTES DE IMPOSTOS E TRANSFERÊNCIAS CONSTITUCIONAIS E LEGAIS | PREVISÃO INICIAL | PREVISÃO ATUALIZADA (a) | RECEITAS REALIZADAS | |
|--|----------------------|-------------------------|----------------------|---------------|
| | | | Até o Bimestre (b) | (%) (b/a)x100 |
| RECEITA DE IMPOSTOS (I) | 2.232.000,00 | 2.232.000,00 | 794.153,06 | 35,58 |
| Receita Resultante do Imposto Predial e Territorial Urbano - IPTU | 991.000,00 | 991.000,00 | 135.074,26 | 13,63 |
| IPTU | 380.000,00 | 380.000,00 | 38.235,81 | 10,06 |
| Multas, Juros de Mora, Dívida Ativa e Outros Encargos do IPTU | 611.000,00 | 611.000,00 | 96.838,45 | 15,85 |
| Receita Resultante do Imposto sobre Transmissão Inter Vivos - ITBI | 157.000,00 | 157.000,00 | 29.152,30 | 18,57 |
| ITBI | 127.000,00 | 127.000,00 | 29.152,30 | 22,95 |
| Multas, Juros de Mora, Dívida Ativa e Outros Encargos do ITBI | 30.000,00 | 30.000,00 | 0,00 | 0,00 |
| Receita Resultante do Imposto sobre Serviços de Qualquer Natureza - ISS | 420.000,00 | 420.000,00 | 238.090,36 | 56,69 |
| ISS | 390.000,00 | 390.000,00 | 238.090,36 | 61,05 |
| Multas, Juros de Mora, Dívida Ativa e Outros Encargos do ISS | 30.000,00 | 30.000,00 | 0,00 | 0,00 |
| Receita Resultante do Imposto sobre a Renda e Proventos de Qualquer Natureza Retido na Fonte - IRRF | 664.000,00 | 664.000,00 | 391.836,14 | 59,01 |
| RECEITA DE TRANSFERÊNCIAS CONSTITUCIONAIS E LEGAIS (II) | 30.014.000,00 | 30.014.000,00 | 14.000.154,00 | 46,65 |
| Cota-Parte FPM | 23.500.000,00 | 23.500.000,00 | 10.660.114,36 | 45,36 |
| Cota-Parte ITR | 3.000,00 | 3.000,00 | 54,01 | 1,80 |
| Cota-Parte IPVA | 1.780.000,00 | 1.780.000,00 | 962.736,03 | 54,09 |
| Cota-Parte ICMS | 4.705.000,00 | 4.705.000,00 | 2.370.173,79 | 50,38 |
| Cota-Parte IPI-Exportação | 16.000,00 | 16.000,00 | 7.075,81 | 44,22 |
| Compensações Financeiras Provenientes de Impostos e Transferências Constitucionais | 10.000,00 | 10.000,00 | 0,00 | 0,00 |
| Desoneração ICMS - LC 87/1996 | 10.000,00 | 10.000,00 | 0,00 | 0,00 |
| Outras | 0,00 | 0,00 | 0,00 | 0,00 |
| TOTAL DAS RECEITAS RESULTANTES DE IMPOSTOS E TRANSFERÊNCIAS CONSTITUCIONAIS E LEGAIS - (III) = (I) + (II) | 32.246.000,00 | 32.246.000,00 | 14.794.307,06 | 45,88 |

PREFEITURA MUNICIPAL DE CUIPIRA
RELATÓRIO RESUMIDO DA EXECUÇÃO ORÇAMENTÁRIA
DEMONSTRATIVO DA RECEITA DE IMPOSTOS E DAS DESPESAS PRÓPRIAS COM SAÚDE
ORÇAMENTOS FISCAIS E DA SEGURIDADE SOCIAL
PERÍODO: Janeiro a Junho 2020/BIMESTRE Maio - Junho

RREO - ANEXO XII (LC nº 141/2012 art.35)

RS 1

| DESPESAS COM AÇÕES E SERVIÇOS PÚBLICOS DE SAÚDE (ASPS) POR SUBFUNÇÃO E CATEGORIA ECONÔMICA | DOTAÇÃO INICIAL | DOTAÇÃO ATUALIZADA (c) | DESPESAS EMPENHADAS | | DESPESAS LIQUIDADAS | | DESPESAS PAGAS | | INSCRITOS EM RESTOS A PAGAR NÃO PROCESSADOS (g) |
|---|---------------------|------------------------------|---------------------|------------------|---------------------|------------------|---------------------|------------------|--|
| | | | ATE BIMESTRE (d) | % (d/c) x 100 | ATE BIMESTRE (e) | % (e/c) x 100 | ATE BIMESTRE (f) | % (f/c) x 100 | |
| ATENÇÃO BÁSICA (IV) | 421.000,00 | 139.250,00 | 73.257,43 | 52,61 | 30.507,43 | 21,91 | 30.507,43 | 21,91 | 0,00 |
| Despesas Correntes | 361.000,00 | 79.250,00 | 72.027,43 | 90,89 | 29.277,43 | 36,94 | 29.277,43 | 36,94 | 0,00 |
| Despesas de Capital | 60.000,00 | 60.000,00 | 1.230,00 | 2,05 | 1.230,00 | 2,05 | 1.230,00 | 2,05 | 0,00 |
| ASSISTÊNCIA HOSPITALAR E AMBULATORIAL (V) | 585.000,00 | 194.520,00 | 60.911,86 | 31,31 | 45.627,34 | 23,46 | 34.614,84 | 17,80 | 0,00 |
| Despesas Correntes | 518.000,00 | 127.520,00 | 60.911,86 | 47,77 | 45.627,34 | 35,78 | 34.614,84 | 27,14 | 0,00 |
| Despesas de Capital | 67.000,00 | 67.000,00 | 0,00 | 0,00 | 0,00 | 0,00 | 0,00 | 0,00 | 0,00 |
| SUORTE PROFILÁTICO E TERAPÊUTICO (VI) | 23.000,00 | 25.745,00 | 2.250,00 | 8,74 | 900,00 | 3,50 | 900,00 | 3,50 | 0,00 |
| Despesas Correntes | 7.000,00 | 9.745,00 | 2.250,00 | 23,09 | 900,00 | 9,24 | 900,00 | 9,24 | 0,00 |
| Despesas de Capital | 16.000,00 | 16.000,00 | 0,00 | 0,00 | 0,00 | 0,00 | 0,00 | 0,00 | 0,00 |
| VIGILÂNCIA SANITÁRIA (VII) | 73.000,00 | 73.000,00 | 0,00 | 0,00 | 0,00 | 0,00 | 0,00 | 0,00 | 0,00 |
| Despesas Correntes | 57.000,00 | 57.000,00 | 0,00 | 0,00 | 0,00 | 0,00 | 0,00 | 0,00 | 0,00 |
| Despesas de Capital | 16.000,00 | 16.000,00 | 0,00 | 0,00 | 0,00 | 0,00 | 0,00 | 0,00 | 0,00 |
| VIGILÂNCIA EPIDEMIOLÓGICA (VIII) | 72.000,00 | 53.200,00 | 751,43 | 1,41 | 751,43 | 1,41 | 551,43 | 1,04 | 0,00 |
| Despesas Correntes | 52.000,00 | 33.200,00 | 751,43 | 2,26 | 751,43 | 2,26 | 551,43 | 1,66 | 0,00 |
| Despesas de Capital | 20.000,00 | 20.000,00 | 0,00 | 0,00 | 0,00 | 0,00 | 0,00 | 0,00 | 0,00 |
| ALIMENTAÇÃO E NUTRIÇÃO (IX) | 2.000,00 | 2.000,00 | 0,00 | 0,00 | 0,00 | 0,00 | 0,00 | 0,00 | 0,00 |
| Despesas Correntes | 2.000,00 | 2.000,00 | 0,00 | 0,00 | 0,00 | 0,00 | 0,00 | 0,00 | 0,00 |
| Despesas de Capital | 0,00 | 0,00 | 0,00 | 0,00 | 0,00 | 0,00 | 0,00 | 0,00 | 0,00 |
| OUTRAS SUBFUNÇÕES (X) | 3.984.000,00 | 4.799.423,00 | 4.335.507,82 | 90,33 | 3.407.628,76 | 71,00 | 3.076.389,67 | 64,10 | 0,00 |
| Despesas Correntes | 3.924.000,00 | 4.773.423,00 | 4.312.347,82 | 90,34 | 3.399.870,88 | 71,23 | 3.068.791,79 | 64,29 | 0,00 |
| Despesas de Capital | 60.000,00 | 26.000,00 | 23.160,00 | 89,08 | 7.757,88 | 29,84 | 7.597,88 | 29,22 | 0,00 |
| TOTAL (XI) = (IV + V + VI + VII + VIII + IX + X) | 5.160.000,00 | 5.287.138,00 | 4.472.678,54 | 84,60 | 3.485.414,96 | 65,92 | 3.142.963,37 | 59,45 | 0,00 |

| APURAÇÃO DO CUMPRIMENTO DO LIMITE MÍNIMO PARA APLICAÇÃO EM ASPS | Despesas Empenhadas (d) | Despesas Liquidadas (e) | Despesas Pagas (f) |
|---|----------------------------|----------------------------|-----------------------|
| Total das Despesas com ASPS (XII) = (XI) | 4.472.678,54 | 3.485.414,96 | 3.142.963,37 |
| (-) Restos a Pagar Não Processados Inscritos Indevidamente no Exercício sem Disponibilidade Financeira (XIII) | 0,00 | 0,00 | 0,00 |
| (-) Despesas Custeadas com Recursos Vinculados à Parcela do Percentual Mínimo que não foi Aplicada em ASPS em Exercícios Anteriores (XIV) | 0,00 | 0,00 | 0,00 |
| (-) Despesas Custeadas com Disponibilidade de Caixa Vinculada aos Restos a Pagar Cancelados (XV) | 0,00 | 0,00 | 0,00 |
| (=) VALOR APLICADO EM ASPS (XVI) = (XII - XIII - XIV - XV) | 4.472.678,54 | 3.485.414,96 | 3.142.963,37 |
| Despesa Mínima a ser Aplicada em ASPS (XVII) = (III) x 15% (LC 141/2012) | 0,00 | 2.219.146,06 | 0,00 |
| Despesa Mínima a ser Aplicada em ASPS (XVII) = (III) x % (Lei Orgânica Municipal) | 0,00 | 0,00 | 0,00 |
| Diferença entre o Valor Aplicado e a Despesa Mínima a ser Aplicada (XVIII) = (XVI (d ou e) - XVII) | 0,00 | 1.266.268,90 | 0,00 |
| Límite não Cumprido (XIX) = (XVIII) (Quando valor for inferior a zero) | 0,00 | 0,00 | 0,00 |
| PERCENTUAL DA RECEITA DE IMPOSTOS E TRANSFERÊNCIAS CONSTITUCIONAIS E LEGAIS APLICADO EM ASPS (XVI / III)*100 (mínimo de 15% conforme LC nº 141/2012 ou % da Lei Orgânica Municipal) | 0,00 | 23,56 | 0,00 |

PREFEITURA MUNICIPAL DE CUIRA
RELATÓRIO RESUMIDO DA EXECUÇÃO ORÇAMENTÁRIA
DEMONSTRATIVO DA RECEITA DE IMPOSTOS E DAS DESPESAS PRÓPRIAS COM SAÚDE
ORÇAMENTOS FISCAIS E DA SEGURIDADE SOCIAL
PERÍODO: Janeiro a Junho 2020/BIMESTRE Maio - Junho

RREO – ANEXO XII (LC nº 141/2012 art.35)

RS 1

| CONTROLE DO VALOR REFERENTE AO PERCENTUAL MÍNIMO NÃO CUMPRIDO EM EXERCÍCIOS ANTERIORES PARA FINS DE APLICAÇÃO DOS RECURSOS VINCULADOS CONFORME ARTIGOS 25 E 26 DA LC 141/2012 | LIMITE NÃO CUMPRIDO | | | | Saldo Final (não aplicado) (l) = (h - (i ou j)) |
|---|--|--|-------------------|--------------|---|
| | Saldo Inicial (no Exercício atual) (h) | Despesas Custeadas no Exercício de Referência | | | |
| | | Empenhadas (i) | Liquidadas (j) | Pagas (h) | |
| Diferença de limite não cumprido em 2020 (saldo final = XIXd) | 0,00 | 0,00 | 0,00 | 0,00 | 0,00 |
| Diferença de limite não cumprido em 2019 (saldo inicial igual ao saldo final do demonstrativo do exercício anterior) | 0,00 | 0,00 | 0,00 | 0,00 | 0,00 |
| Diferença de limite não cumprido em Exercícios Anteriores (saldo inicial igual ao saldo final do demonstrativo do exercício anterior) | 0,00 | 0,00 | 0,00 | 0,00 | 0,00 |
| TOTAL DA DIFERENÇA DE LIMITE NÃO CUMPRIDO EM EXERCÍCIOS ANTERIORES (XX) | 0,00 | 0,00 | 0,00 | 0,00 | 0,00 |

| EXECUÇÃO DE RESTOS A PAGAR | | | | | | | | | | |
|-------------------------------|---|---|---|---|---|---|-----------------------------|----------------------------|---|---|
| EXERCÍCIO DO EMPENHO | Valor Mínimo para aplicação em ASPS (c) | Valor aplicado em ASPS no exercício (n) | Valor aplicado além do limite mínimo (o) = (n - m), se < 0, então (o) = 0 | Total inscrito em RP no exercício (p) | RPNP Inscritos Indevidamente no no Exercício sem Disponibilidade Financeira q = (XIVd) | Valor inscrito em RP considerado no Limite (r) = (p - (o + q)) se < 0, então (r) = (0) | Total de RP pagos (s) | Total de RP a pagar (t) | Total de RP cancelados ou prescritos (u) | Diferença entre o valor aplicado além do limite e o total de RP cancelados (v) = ((o + q) - u) |
| Empenhos de 2020 | 0,00 | 0,00 | 0,00 | 0,00 | 0,00 | 0,00 | 0,00 | 0,00 | 0,00 | 0,00 |
| Empenhos de 2019 | 0,00 | 0,00 | 0,00 | 0,00 | 0,00 | 0,00 | 0,00 | 0,00 | 0,00 | 0,00 |
| Empenhos de 2018 | 0,00 | 0,00 | 0,00 | 0,00 | 0,00 | 0,00 | 0,00 | 0,00 | 0,00 | 0,00 |
| Empenhos de 2017 | 0,00 | 0,00 | 0,00 | 0,00 | 0,00 | 0,00 | 0,00 | 0,00 | 0,00 | 0,00 |
| Empenhos de 2016 e anteriores | 0,00 | 0,00 | 0,00 | 0,00 | 0,00 | 0,00 | 0,00 | 0,00 | 0,00 | 0,00 |

| | |
|---|-------------|
| TOTAL DOS RESTOS A PAGAR CANCELADOS OU PRESCRITOS ATÉ O FINAL DO EXERCÍCIO ATUAL QUE AFETARAM O CUMPRIMENTO DO LIMITE (XXI) (soma dos saldos negativos da coluna "v") | 0,00 |
| TOTAL DOS RESTOS A PAGAR CANCELADOS OU PRESCRITOS ATÉ O FINAL DO EXERCÍCIO ANTERIOR QUE AFETARAM O CUMPRIMENTO DO LIMITE (XXII) (valor informado no demonstrativo do exercício anterior) | 0,00 |
| TOTAL DOS RESTOS A PAGAR CANCELADOS OU PRESCRITOS NO EXERCÍCIO ATUAL QUE AFETARAM O CUMPRIMENTO DO LIMITE (XXIII) = (XXI - XXII) (Artigo 24 § 1º e 2º da LC 141/2012) | 0,00 |

PREFEITURA MUNICIPAL DE CUIPIRA
RELATÓRIO RESUMIDO DA EXECUÇÃO ORÇAMENTÁRIA
DEMONSTRATIVO DA RECEITA DE IMPOSTOS E DAS DESPESAS PRÓPRIAS COM SAÚDE
ORÇAMENTOS FISCAIS E DA SEGURIDADE SOCIAL
PERÍODO: Janeiro a Junho 2020/BIMESTRE Maio - Junho

RREO – ANEXO XII (LC nº 141/2012 art.35)

RS 1

| CONTROLE DE RESTOS A PAGAR CANCELADOS OU PRESCRITOS CONSIDERADOS PARA FINS DE APLICAÇÃO DA DISPONIBILIDADE DE CAIXA CONFORME ARTIGO 24§ 1º e 2º DA LC 141/2012 | RESTOS A PAGAR CANCELADOS OU PRESCRITOS | | | | |
|---|--|--|-------------------|--------------|--|
| | Saldo Inicial (no Exercício atual) (w) | Despesas Custeadas no Exercício de Referência | | | Saldo Final (não aplicado) (aa) = (w - (x ou y)) |
| | | Empenhadas (x) | Liquidadas (y) | Pagas (z) | |
| Restos a pagar cancelados ou prescritos em 2020 a serem compensados (XXIV) (saldo inicial = XXIII) | 0,00 | 0,00 | 0,00 | 0,00 | 0,00 |
| Restos a pagar cancelados ou prescritos em 2019 a serem compensados (XXV) (saldo inicial igual ao saldo final do demonstrativo do exercício anterior) | 0,00 | 0,00 | 0,00 | 0,00 | 0,00 |
| Restos a pagar cancelados ou prescritos em exercícios anteriores a serem compensados (XXVI) (saldo inicial igual ao saldo final do demonstrativo do exercício anterior) | 0,00 | 0,00 | 0,00 | 0,00 | 0,00 |
| TOTAL DE RESTOS A PAGAR CANCELADOS OU PRESCRITOS A COMPENSAR (XXVII) | 0,00 | 0,00 | 0,00 | 0,00 | 0,00 |

| RECEITAS ADICIONAIS PARA O FINANCIAMENTO DA SAÚDE NÃO COMPUTADAS NO CÁLCULO DO MÍNIMO | PREVISÃO INICIAL | PREVISÃO ATUALIZADA (a) | RECEITAS REALIZADAS | |
|--|---------------------|----------------------------|---------------------|-----------------|
| | | | Até o Bimestre (b) | (%) (b/a) x 100 |
| RECEITAS DE TRANSFERÊNCIAS PARA A SAÚDE (XXVIII) | 7.136.000,00 | 7.136.000,00 | 3.769.485,19 | 52,82 |
| Proveniente da União | 7.136.000,00 | 7.136.000,00 | 3.769.485,19 | 52,82 |
| Proveniente dos Estados | 0,00 | 0,00 | 0,00 | 0,00 |
| Proveniente de outros Municípios | 0,00 | 0,00 | 0,00 | 0,00 |
| RECEITA DE OPERAÇÕES DE CRÉDITO INTERNAS E EXTERNAS VINCULADAS A SAÚDE (XXIX) | 0,00 | 0,00 | 0,00 | 0,00 |
| OUTRAS RECEITAS (XXX) | 480.000,00 | 480.000,00 | 7.749,08 | 1,61 |
| TOTAL DE RECEITAS ADICIONAIS PARA FINANCIAMENTO DA SAÚDE (XXXI) = (XXVIII + XXIX + XXX) | 7.616.000,00 | 7.616.000,00 | 3.777.234,27 | 49,60 |

PREFEITURA MUNICIPAL DE CUIRA
RELATÓRIO RESUMIDO DA EXECUÇÃO ORÇAMENTÁRIA
DEMONSTRATIVO DA RECEITA DE IMPOSTOS E DAS DESPESAS PRÓPRIAS COM SAÚDE
ORÇAMENTOS FISCAIS E DA SEGURIDADE SOCIAL
PERÍODO: Janeiro a Junho 2020/BIMESTRE Maio - Junho

RREO - ANEXO XII (LC nº 141/2012 art.35)

RS 1

| DESPESAS COM SAÚDE POR SUBFUNÇÕES E CATEGORIA ECONÔMICA NÃO COMPUTADAS NO CÁLCULO DO MÍNIMO | DOTAÇÃO INICIAL | DOTAÇÃO ATUALIZADA (c) | DESPESAS EMPENHADAS | | DESPESAS LIQUIDADAS | | DESPESAS PAGAS | | INSCRITOS EM RESTOS A PAGAR NÃO PROCESSADOS (g) |
|--|--------------------|------------------------------|---------------------|------------------|---------------------|------------------|---------------------|------------------|--|
| | | | ATE BIMESTRE (d) | % (d/c) x 100 | ATE BIMESTRE (e) | % (e/c) x 100 | ATE BIMESTRE (f) | % (f/c) x 100 | |
| ATENÇÃO BÁSICA (XXXII) | 3.686.000,00 | 3.697.912,50 | 2.688.991,23 | 72,72 | 1.691.273,61 | 45,74 | 1.322.439,07 | 35,76 | 0,00 |
| Despesas Correntes | 3.261.000,00 | 3.365.515,00 | 2.542.776,23 | 75,55 | 1.601.307,61 | 47,58 | 1.232.473,07 | 36,62 | 0,00 |
| Despesas de Capital | 425.000,00 | 332.397,50 | 146.215,00 | 43,99 | 89.966,00 | 27,07 | 89.966,00 | 27,07 | 0,00 |
| ASSISTÊNCIA HOSPITALAR E AMBULATORIAL (XXXIII) | 3.267.000,00 | 3.092.691,00 | 2.581.606,13 | 83,47 | 1.396.056,74 | 45,14 | 994.415,46 | 32,15 | 0,00 |
| Despesas Correntes | 2.617.000,00 | 2.634.283,50 | 2.477.211,11 | 94,04 | 1.333.261,74 | 50,61 | 987.561,46 | 37,49 | 0,00 |
| Despesas de Capital | 650.000,00 | 458.407,50 | 104.395,02 | 22,77 | 62.795,00 | 13,70 | 6.854,00 | 1,50 | 0,00 |
| SUPORTE PROFILÁTICO E TERAPÊUTICO (XXXIV) | 194.000,00 | 194.255,00 | 94.570,07 | 48,68 | 79.725,57 | 41,04 | 66.126,77 | 34,04 | 0,00 |
| Despesas Correntes | 190.000,00 | 190.255,00 | 94.570,07 | 49,71 | 79.725,57 | 41,90 | 66.126,77 | 34,76 | 0,00 |
| Despesas de Capital | 4.000,00 | 4.000,00 | 0,00 | 0,00 | 0,00 | 0,00 | 0,00 | 0,00 | 0,00 |
| VIGILÂNCIA SANITÁRIA (XXXV) | 132.000,00 | 142.703,50 | 100.990,14 | 70,77 | 49.361,04 | 34,59 | 35.702,57 | 25,02 | 0,00 |
| Despesas Correntes | 127.000,00 | 137.703,50 | 100.990,14 | 73,34 | 49.361,04 | 35,85 | 35.702,57 | 25,93 | 0,00 |
| Despesas de Capital | 5.000,00 | 5.000,00 | 0,00 | 0,00 | 0,00 | 0,00 | 0,00 | 0,00 | 0,00 |
| VIGILÂNCIA EPIDEMIOLÓGICA (XXXVI) | 257.000,00 | 280.300,00 | 237.643,11 | 84,78 | 167.128,55 | 59,62 | 121.677,74 | 43,41 | 0,00 |
| Despesas Correntes | 223.000,00 | 246.300,00 | 237.643,11 | 96,49 | 167.128,55 | 67,86 | 121.677,74 | 49,40 | 0,00 |
| Despesas de Capital | 34.000,00 | 34.000,00 | 0,00 | 0,00 | 0,00 | 0,00 | 0,00 | 0,00 | 0,00 |
| ALIMENTAÇÃO E NUTRIÇÃO (XXXVII) | 0,00 | 0,00 | 0,00 | 0,00 | 0,00 | 0,00 | 0,00 | 0,00 | 0,00 |
| Despesas Correntes | 0,00 | 0,00 | 0,00 | 0,00 | 0,00 | 0,00 | 0,00 | 0,00 | 0,00 |
| Despesas de Capital | 0,00 | 0,00 | 0,00 | 0,00 | 0,00 | 0,00 | 0,00 | 0,00 | 0,00 |
| OUTRAS SUBFUNÇÕES (XXXVIII) | 0,00 | 173.499,44 | 86.224,16 | 49,70 | 86.224,16 | 49,70 | 86.224,16 | 49,70 | 0,00 |
| Despesas Correntes | 0,00 | 173.499,44 | 86.224,16 | 49,70 | 86.224,16 | 49,70 | 86.224,16 | 49,70 | 0,00 |
| Despesas de Capital | 0,00 | 0,00 | 0,00 | 0,00 | 0,00 | 0,00 | 0,00 | 0,00 | 0,00 |
| TOTAL DAS DESPESAS NÃO COMPUTADAS NO CÁLCULO DO MÍNIMO (XXXIX) = (XXXII + XXXIII + XXXIV + XXXV + XXXVI + XXXVII + XXXVIII) | 7.536.000,00 | 7.581.361,44 | 5.790.024,84 | 76,37 | 3.469.769,67 | 45,77 | 2.626.585,77 | 34,65 | 0,00 |

PREFEITURA MUNICIPAL DE CUIRA
RELATÓRIO RESUMIDO DA EXECUÇÃO ORÇAMENTÁRIA
DEMONSTRATIVO DA RECEITA DE IMPOSTOS E DAS DESPESAS PRÓPRIAS COM SAÚDE
ORÇAMENTOS FISCAIS E DA SEGURIDADE SOCIAL
PERÍODO: Janeiro a Junho 2020/BIMESTRE Maio - Junho

RREO – ANEXO XII (LC nº 141/2012 art.35)

RS 1

| DESPESAS TOTAIS COM SAÚDE EXECUTADAS COM COM RECURSOS PRÓPRIOS E COM RECURSOS TRANSFERIDOS DE OUTROS ENTES | DOTAÇÃO INICIAL | DOTAÇÃO ATUALIZADA (c) | DESPESAS EMPENHADAS | | DESPESAS LIQUIDADAS | | DESPESAS PAGAS | | INSCRITOS EM RESTOS A PAGAR NÃO PROCESSADOS (g) |
|---|----------------------|------------------------------|----------------------|------------------|---------------------|------------------|---------------------|------------------|--|
| | | | ATE BIMESTRE (d) | % (d/c) x 100 | ATE BIMESTRE (e) | % (e/c) x 100 | ATE BIMESTRE (f) | % (f/c) x 100 | |
| ATENÇÃO BÁSICA (XL) = (IV + XXXII) | 4.107.000,00 | 3.837.162,50 | 2.762.248,66 | 71,99 | 1.721.781,04 | 44,87 | 1.352.946,50 | 35,26 | 0,00 |
| ASSISTÊNCIA HOSPITALAR E AMBULATORIAL (XLI) = (V + XXXIII) | 3.852.000,00 | 3.287.211,00 | 2.642.517,99 | 80,39 | 1.441.684,08 | 43,86 | 1.029.030,30 | 31,30 | 0,00 |
| SUORTE PROFILÁTICO E TERAPÊUTICO (XLII) = (VI + XXXIV) | 217.000,00 | 220.000,00 | 96.820,07 | 44,01 | 80.625,57 | 36,65 | 67.026,77 | 30,47 | 0,00 |
| VIGILÂNCIA SANITÁRIA (XLIII) = (VII + XXXV) | 205.000,00 | 215.703,50 | 100.990,14 | 46,82 | 49.361,04 | 22,88 | 35.702,57 | 16,55 | 0,00 |
| VIGILÂNCIA EPIDEMIOLÓGICA (XLIV) = (VIII + XXXVI) | 329.000,00 | 333.500,00 | 238.394,54 | 71,48 | 167.879,98 | 50,34 | 122.229,17 | 36,65 | 0,00 |
| ALIMENTAÇÃO E NUTRIÇÃO (XLV) = (XIX + XXXVII) | 2.000,00 | 2.000,00 | 0,00 | 0,00 | 0,00 | 0,00 | 0,00 | 0,00 | 0,00 |
| OUTRAS SUBFUNÇÕES (XLVI) = (X + XXXVIII) | 3.984.000,00 | 4.972.922,44 | 4.421.731,98 | 88,92 | 3.493.852,92 | 70,26 | 3.162.613,83 | 63,60 | 0,00 |
| TOTAL DAS DESPESAS COM SAÚDE (XLVII) = (XI + XXXIX) | 12.696.000,00 | 12.868.499,44 | 10.262.703,38 | 79,75 | 6.955.184,63 | 54,05 | 5.769.549,14 | 44,83 | 0,00 |
| (-) Despesas executadas com recursos provenientes das transferências de recursos de outros entes | 7.536.000,00 | 7.581.361,44 | 5.790.024,84 | 76,37 | 3.469.769,67 | 45,77 | 2.626.585,77 | 34,65 | 0,00 |
| TOTAL DAS DESPESAS EXECUTADAS COM RECURSOS PRÓPRIOS (XLVIII) | 5.160.000,00 | 5.287.138,00 | 4.472.678,54 | 84,60 | 3.485.414,96 | 65,92 | 3.142.963,37 | 59,45 | 0,00 |

- 1) Essa linha apresentará valor somente no Relatório Resumido da Execução Orçamentária do último bimestre do exercício.
- 2) O valor apresentado na intercessão com a coluna "i" ou com a coluna "h+i" (último bimestre) deverá ser o mesmo apresentado no "total j".
- 3) O valor apresentado na intercessão com a coluna "i" ou com a coluna "h+i" (último bimestre) deverá ser o mesmo apresentado no "total k".
- 4) Limite anual mínimo a ser cumprido no encerramento do exercício. Deverá ser informado o limite estabelecido na Lei Orgânica do Município quando o percentual nela estabelecido for superior ao fixado na LC nº 141/2012
- 5) Durante o exercício esse valor servirá para o monitoramento previsto no art. 23 da LC 141/2012
- 6) No último bimestre, será utilizada a fórmula $[VI/(h+i) - (15 \times IIIb)/100]$.
- 7) Essa coluna poderá ser apresentada somente no último bimestre

José Maria Leite de Macedo

Prefeito

José Maria Leite de Macedo
PREFEITO
 CPF Nº 024.235.964-72

Jailson Alves de Souza

Secretaria de Finanças

Carlos Bezerra de Oliveira

Contador CRC - PE 017.714

PREFEITURA MUNICIPAL
RELATÓRIO RESUMIDO DA EXECUÇÃO ORÇAMENTÁRIA
DEMONSTRATIVO DAS PARCERIAS PUBLICO-PRIVADAS
ORÇAMENTO FISCAL E DA SEGURIDADE SOCIAL
PERÍODO: Janeiro a Junho 2020/BIMESTRE Maio - Junho

Page 1 of 1

RREO - Anexo 13 (Lei nº 11.079, de 30.12.2004, arts. 22, 25 e 28)

RS 1

| ESPECIFICAÇÃO | SALDO TOTAL EM 31 DE DEZEMBRO DO EXERCÍCIO ANTERIOR (a) | REGISTROS EFETUADOS EM 2020 | | SALDO TOTAL (b) |
|--|---|-----------------------------|---------------|-----------------|
| | | NO BIMESTRE (d) | JAN A JUN (c) | |
| TOTAL DE ATIVOS | 0,00 | 0,00 | 0,00 | 0,00 |
| Ativos Constituídos pela SPE | 0,00 | 0,00 | 0,00 | 0,00 |
| TOTAL DE PASSIVOS | 0,00 | 0,00 | 0,00 | 0,00 |
| Obrigações decorrentes de Ativos Constituídos pela SPE | 0,00 | 0,00 | 0,00 | 0,00 |
| Provisões de PPP | 0,00 | 0,00 | 0,00 | 0,00 |
| Outros Passivos | 0,00 | 0,00 | 0,00 | 0,00 |
| ATOS POTENCIAIS PASSIVOS | 0,00 | 0,00 | 0,00 | 0,00 |
| Obrigações Contratuais | 0,00 | 0,00 | 0,00 | 0,00 |
| Riscos não Provisionados | 0,00 | 0,00 | 0,00 | 0,00 |
| Garantias Concedidas | 0,00 | 0,00 | 0,00 | 0,00 |
| Outros Passivos Contingentes | 0,00 | 0,00 | 0,00 | 0,00 |

| ESPECIFICAÇÃO | 2019 | 2020 | 2021 | 2022 | 2023 | 2024 | 2025 | 2026 | 2027 | 2028 | 2029 |
|---|------|------|------|------|------|------|------|------|------|------|------|
| Do Ente Federado | 0,00 | 0,00 | 0,00 | 0,00 | 0,00 | 0,00 | 0,00 | 0,00 | 0,00 | 0,00 | 0,00 |
| Das Estatais Não-Dependentes | 0,00 | 0,00 | 0,00 | 0,00 | 0,00 | 0,00 | 0,00 | 0,00 | 0,00 | 0,00 | 0,00 |
| TOTAL DAS DESPESAS DE PPP DO ENTE FEDERADO (I) = (I.1) | 0,00 | 0,00 | 0,00 | 0,00 | 0,00 | 0,00 | 0,00 | 0,00 | 0,00 | 0,00 | 0,00 |
| TOTAL DAS DESPESAS DE PPP DAS ESTATAIS NÃO DEPENDENTES (II) = (I.2) | 0,00 | 0,00 | 0,00 | 0,00 | 0,00 | 0,00 | 0,00 | 0,00 | 0,00 | 0,00 | 0,00 |
| TOTAL DAS DESPESAS DE PPP (III) = (I + II) | 0,00 | 0,00 | 0,00 | 0,00 | 0,00 | 0,00 | 0,00 | 0,00 | 0,00 | 0,00 | 0,00 |
| RECEITA CORRENTE LÍQUIDA (RCL) (IV) | 0,00 | 0,00 | 0,00 | 0,00 | 0,00 | 0,00 | 0,00 | 0,00 | 0,00 | 0,00 | 0,00 |
| TOTAL DAS DESPESAS CONSIDERADAS PARA O LIMITE = (I + II + III) | 0,00 | 0,00 | 0,00 | 0,00 | 0,00 | 0,00 | 0,00 | 0,00 | 0,00 | 0,00 | 0,00 |
| TOTAL DAS DESPESAS CONSIDERADAS PARA O LIMITE / RCL (V) = (I + II + III) / (IV) | 0,00 | 0,00 | 0,00 | 0,00 | 0,00 | 0,00 | 0,00 | 0,00 | 0,00 | 0,00 | 0,00 |

 José Maria Leite de Macedo

Prefeito

José Maria Leite de Macedo
PREFEITO
 CPF Nº 024.235.964-72

 Jailson Alves de Souza

Secretaria de Finanças

 Carlos Bezerra de Oliveira

Contador CRC - PE 017.714

PREFEITURA MUNICIPAL DE CUIPIRA

RELATÓRIO RESUMIDO DA EXECUÇÃO ORÇAMENTÁRIA DEMONSTRATIVO SIMPLIFICADO DO RELATÓRIO RESUMIDO DA EXECUÇÃO ORÇAMENTÁRIA ORÇAMENTO FISCAL E DA SEGURIDADE SOCIAL PERÍODO: Janeiro a Junho 2020/BIMESTRE Maio - Junho

1 of 2

LRF, Art. 48 - Anexo 14

R\$ 1

| BALANÇO ORÇAMENTÁRIO | | Até o Bimestre | | |
|---|---------------------|---|---|----------------------------|
| RECEITAS | | | | |
| Previsão Inicial | | | | 63.564.000,00 |
| Previsão Atualizada | | | | 63.564.000,00 |
| Receitas Realizadas | | | | 28.328.633,45 |
| Déficit Orçamentário | | | | 0,00 |
| Saldos de Exercícios Anteriores (Utilizados para Créditos Adicionais) | | | | 0,00 |
| BALANÇO ORÇAMENTÁRIO - DESPESAS | | Até o Bimestre | | |
| DESPESAS | | | | |
| Dotação Inicial | | | | 63.564.000,00 |
| Créditos Adicionais | | | | 136.500,00 |
| Dotação Atualizada | | | | 63.700.500,00 |
| Despesas Empenhadas | | | | 46.735.719,08 |
| Despesas Liquidadas | | | | 28.080.752,34 |
| Despesas Pagas | | | | 24.721.176,02 |
| Superávit Orçamentário | | | | 247.881,11 |
| DESPESAS POR FUNÇÃO / SUBFUNÇÃO | | Até o Bimestre | | |
| Despesas Empenhadas | | | | 46.735.719,08 |
| Despesas Liquidadas | | | | 28.080.752,34 |
| RECEITA CORRENTE LÍQUIDA - RCL | | Até o Bimestre | | |
| Receita Corrente Líquida | | | | 55.195.563,66 |
| Receita Corrente Líquida Ajustada para Cálculo dos Limites de Endividamento | | | | 55.195.563,66 |
| Receita Corrente Líquida Ajustada para Cálculo dos Limites da Despesa com Pessoal | | | | 55.195.563,66 |
| RECEITAS/DESPESAS DOS REGIMES DE PREVIDÊNCIA | | Até o Bimestre | | |
| Regime Próprio de Previdência dos Servidores - PLANO PREVIDENCIÁRIO | | | | |
| Receitas Previdenciárias Realizadas | | | | 0,00 |
| Despesas Previdenciárias Empenhadas | | | | 0,00 |
| Despesas Previdenciárias Liquidadas | | | | 0,00 |
| Resultado Previdenciário | | | | 0,00 |
| Regime Próprio de Previdência dos Servidores - PLANO FINANCEIRO | | | | |
| Receitas Previdenciárias Realizadas | | | | 0,00 |
| Despesas Previdenciárias Empenhadas | | | | 0,00 |
| Despesas Previdenciárias Liquidadas | | | | 0,00 |
| Resultado Previdenciário | | | | 0,00 |
| RESULTADO NOMINAL E PRIMÁRIO | | Meta Fixada no Anexo de Metas Fiscais da LDO | Resultado Apurado até o Bimestre | % em Relação à Meta |
| | | (a) | (b) | (b/a) |
| Resultado Nominal - Acima da Linha | | 0,00 | 2.802.085,55 | 0,00 |
| Resultado Primário - Acima da Linha | | 0,00 | 2.802.085,55 | 0,00 |
| MOVIMENTAÇÃO DOS RESTOS A PAGAR | | | | |
| | Inscrição | Cancelamento Até o Bimestre | Pagamento Até o Bimestre | Saldo a Pagar |
| RESTOS A PAGAR PROCESSADOS | | | | |
| Poder Executivo | 6.149.051,79 | 1.710,00 | 2.017.984,07 | 4.129.357,72 |
| Poder Legislativo | 6.149.051,79 | 1.710,00 | 2.017.984,07 | 4.129.357,72 |
| Poder Judiciário | 0,00 | 0,00 | 0,00 | 0,00 |
| Ministério Público | 0,00 | 0,00 | 0,00 | 0,00 |
| Defensoria Pública | 0,00 | 0,00 | 0,00 | 0,00 |
| RESTOS A PAGAR NÃO-PROCESSADOS | | | | |
| Poder Executivo | 16.221,25 | 0,00 | 16.221,25 | 0,00 |
| Poder Legislativo | 16.221,25 | 0,00 | 16.221,25 | 0,00 |
| Poder Judiciário | 0,00 | 0,00 | 0,00 | 0,00 |
| Ministério Público | 0,00 | 0,00 | 0,00 | 0,00 |
| Defensoria Pública | 0,00 | 0,00 | 0,00 | 0,00 |
| TOTAL | 6.165.273,04 | 1.710,00 | 2.034.205,32 | 4.129.357,72 |

PREFEITURA MUNICIPAL DE CUIPIRA

RELATÓRIO RESUMIDO DA EXECUÇÃO ORÇAMENTÁRIA DEMONSTRATIVO SIMPLIFICADO DO RELATÓRIO RESUMIDO DA EXECUÇÃO ORÇAMENTÁRIA ORÇAMENTO FISCAL E DA SEGURIDADE SOCIAL PERÍODO: Janeiro a Junho 2020/BIMESTRE Maio - Junho

2 of 2

LRF, Art. 48 - Anexo 14

RS 1

| DESPESAS COM MANUTENÇÃO E DESENVOLVIMENTO DO ENSINO - MDE | Valor Apurado até o Bimestre | Limites Constitucionais Anuais | |
|---|------------------------------|---------------------------------|---------------------------|
| | | % Mínimo a Aplicar no Exercício | % Aplicado até o Bimestre |
| Mínimo Anual de 25% das Receitas de Impostos na Manutenção e Desenvolvimento do Ensino | 3.453.906,73 | 25,00 | 23,35 |
| Mínimo Anual de 60% do FUNDEB na Remuneração do Magistério com Ensino Fundamental e Médio | 0,00 | 0,00 | 0,00 |
| Mínimo Anual de 60% do FUNDEB na Remuneração do Magistério com Educação Infantil e Ensino Fundame | 5.863.304,76 | 60,00 | 77,22 |
| Complementação da União ao FUNDEB | 866.839,42 | 0,00 | 100,00 |

| RECEITAS DE OPERAÇÕES DE CRÉDITO E DESPESAS DE CAPITAL | Valor Apurado até o Bimestre | Saldo Não Realizado |
|--|------------------------------|---------------------|
| Receita de Operação de Crédito | 0,00 | 4.000.000,00 |
| Despesa de Capital Líquida | 5.024.903,91 | 7.328.401,09 |

| RECEITA DA ALIENAÇÃO DE ATIVOS E APLICAÇÃO DOS RECURSOS | Valor apurado até o Bimestre | Saldo a Realizar |
|---|------------------------------|------------------|
| Receita de Capital Resultante da Alienação de Ativos | 0,00 | 0,00 |
| Aplicação dos Recursos da Alienação de Ativos | 0,00 | 0,00 |

| DESPESAS COM AÇÕES E SERVIÇOS PÚBLICOS DE SAÚDE | Valor Apurado até o Bimestre | Limite Constitucional Anual | |
|---|------------------------------|---------------------------------|---------------------------|
| | | % Mínimo a Aplicar no Exercício | % Aplicado até o Bimestre |
| Despesas com Ações e Serviços Públicos de Saúde executadas com recursos de impostos | 3.485.414,96 | 15,00 | 23,56 |

| DESPESAS DE CARÁTER CONTINUADO DERIVADAS DE PPP | Valor Apurado no Exercício Corrente |
|---|-------------------------------------|
| Total das Despesas Consideradas para o Limite / RCL (%) | 0,00 |

José Maria Leite de Macedo

Prefeito

Jailson Alves de Souza

Secretaria de Finanças

Carlos Bezerra de Oliveira

Contador CRC - PE 017.714

José Maria Leite de Macedo
PREFEITO
CPF Nº 024.235.964-72



**DECLARAÇÃO DE PUBLICAÇÃO DO
RELATÓRIO RESUMIDO DA EXECUÇÃO ORÇAMENTÁRIA**

Declaramos, sob as penas da lei, que o Relatório Resumido da Execução Orçamentária do Município de Cupira - PE, relativo ao 3º Bimestre do ano de 2020, será republicado em 30 de julho de 2020 no mural da Prefeitura, contendo os elementos dispostos no art. 123, §3º da Constituição Estadual e art. 52 da Lei Complementar Nº. 101, de 04.05.2000.

Cupira, 30 de julho de 2020.

João Eudes Duarte da Silva
Secretário de Administração
CPF: 184.145.754-04

Secretário de Administração

José Maria Leite de Macedo
JOSE MARIA LEITE DE MACEDO
Prefeito

José Maria Leite de Macedo
PREFEITO
CPF Nº 024.235.964-72